

Point sur la situation économique du secteur des instruments de musique

Et comparaison avec l'enquête réalisée en 2023

Sur les 2798 entreprises de la facture instrumentale, 2275 ont un email référencé et 1835 ont pu être contactées.

En 2023, **203** entreprises ont répondu à l'enquête contre **144 en 2024**

Une analyse détaillée est effectuée sur les 3 catégories professionnelle les plus représentées 95% (137):

- Artisan : Luthier, facteur d'instruments... 68,6%
- Commerce en instruments de musique 27%
- Fabricant (hors artisan) 4,4%

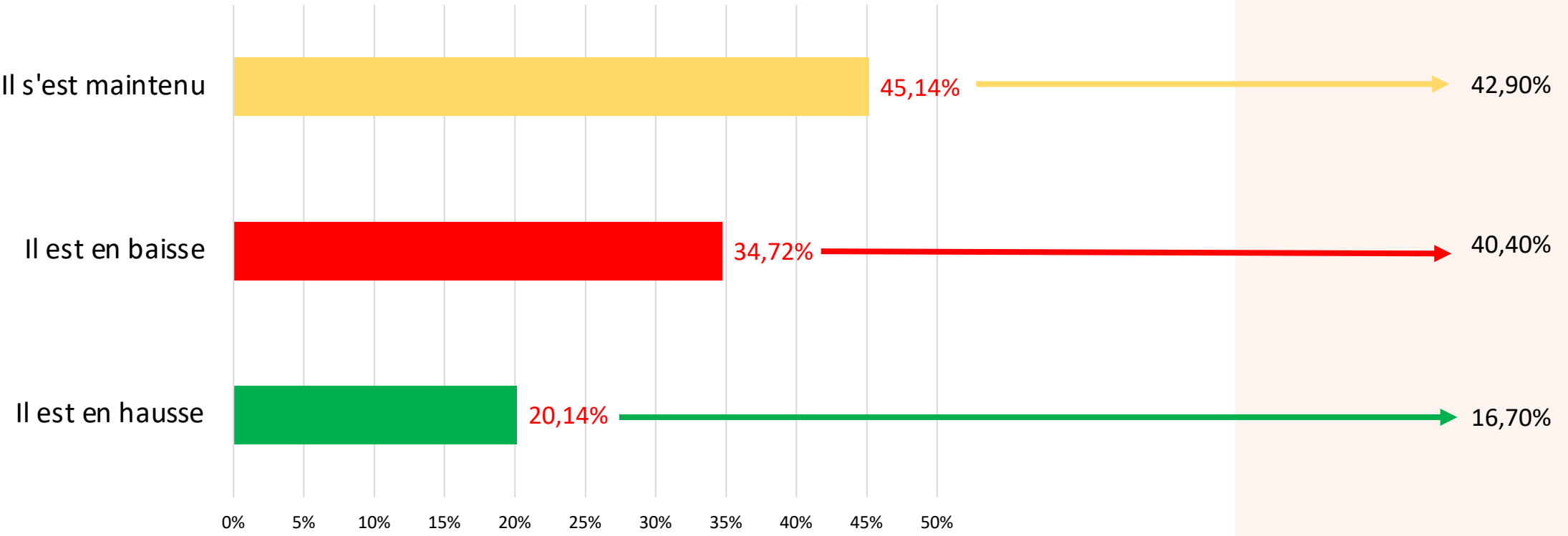
Juillet 2024

1.1 - Comment qualifieriez-vous l'évolution de votre CA au 1er semestre 2024 ?

En comparaison avec 2023

144 réponses

203 réponses



Artisan : Luthier, facteur d'instruments, accordeur de piano...	68,6%
Il s'est maintenu	51,06%
Il est en baisse	30,85%
Il est en hausse	18,09%

Commerce en instruments de musique	27%
Il est en baisse	48,65%
Il s'est maintenu	27,03%
Il est en hausse	24,32%

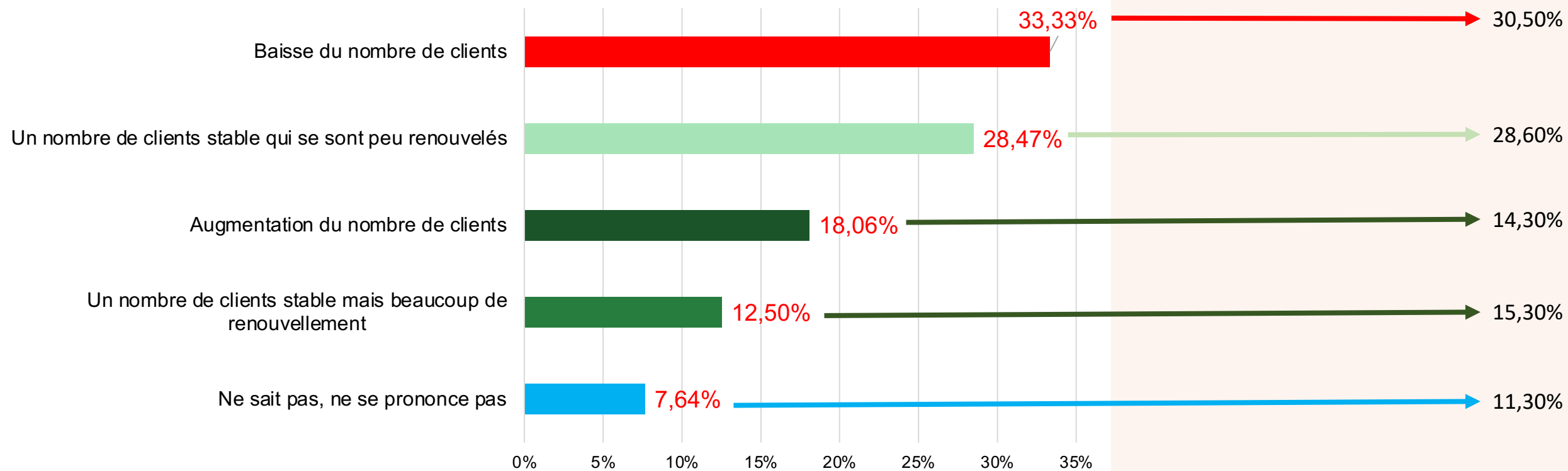
Fabricant d'instruments de musique (hors artisan)	4,4%
Il s'est maintenu	66,67%
Il est en hausse	33,33%

1.2 - Votre clientèle aujourd'hui

144 réponses

En comparaison avec 2023

203 réponses



1.2 - Votre clientèle aujourd'hui

137 répondants analysés

Artisan : Luthier, facteur d'instruments, accordeur de piano...	68,6%
Un nombre de clients stable qui se sont peu renouvelés	32,98%
Baisse du nombre de clients	28,72%
Augmentation du nombre de clients	19,15%
Un nombre de clients stable mais beaucoup de renouvellement	12,77%
ne sait pas ne se prononce pas	6,38%

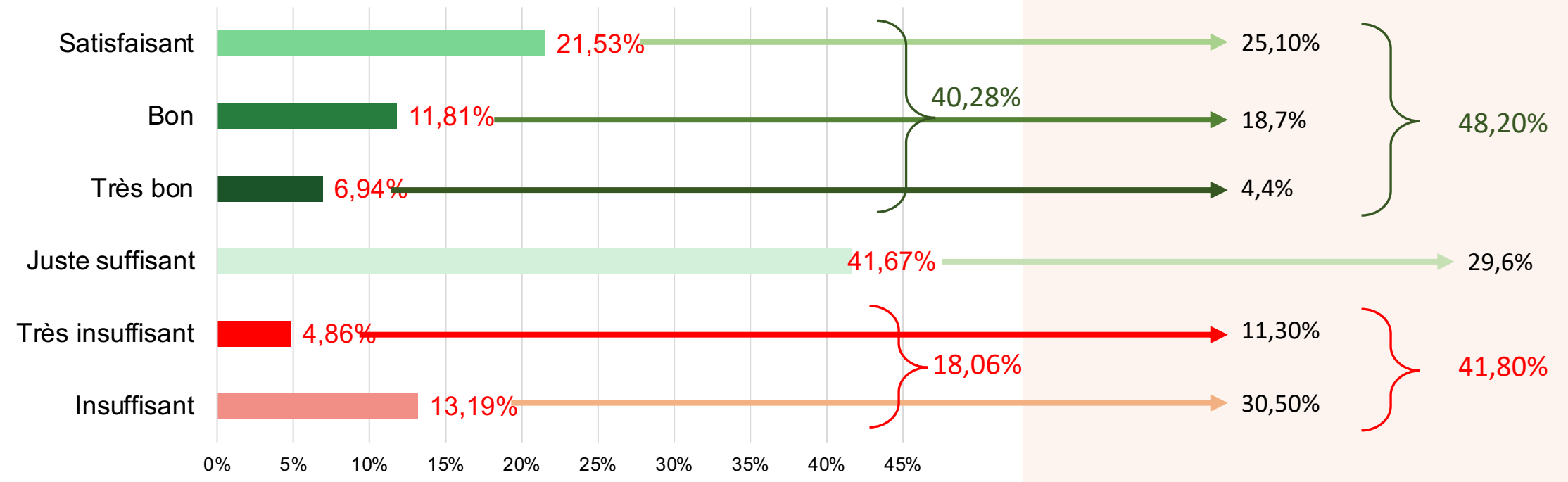
Commerce en instruments de musique	27%
Baisse du nombre de clients	51,35%
Un nombre de clients stable qui se sont peu renouvelés	16,22%
ne sait pas ne se prononce pas	13,51%
Augmentation du nombre de clients	10,81%
Un nombre de clients stable mais beaucoup de renouvellement	8,11%

Fabricant d'instruments de musique (hors artisan)	4,4%
Un nombre de clients stable qui se sont peu renouvelés	50,00%
Augmentation du nombre de clients	33,33%
Un nombre de clients stable mais beaucoup de renouvellement	16,67%

1.3 - Votre niveau de trésorerie : 144 réponses

En comparaison avec 2023

203 réponses



1.3 - Votre niveau de trésorerie : 137 répondants analysés

Artisan : Luthier, facteur d'instruments, accordeur de piano... 68,6%

Juste suffisant	40,43%
Satisfaisant	20,21%
Insuffisant	12,77%
Bon	10,64%
Très bon	8,51%
Très insuffisant	7,45%

Commerce en instruments de musique 27%

Juste suffisant	51,35%
Satisfaisant	24,32%
Insuffisant	16,22%
Bon	8,11%

Fabricant d'instruments de musique (hors artisan) 4,4%

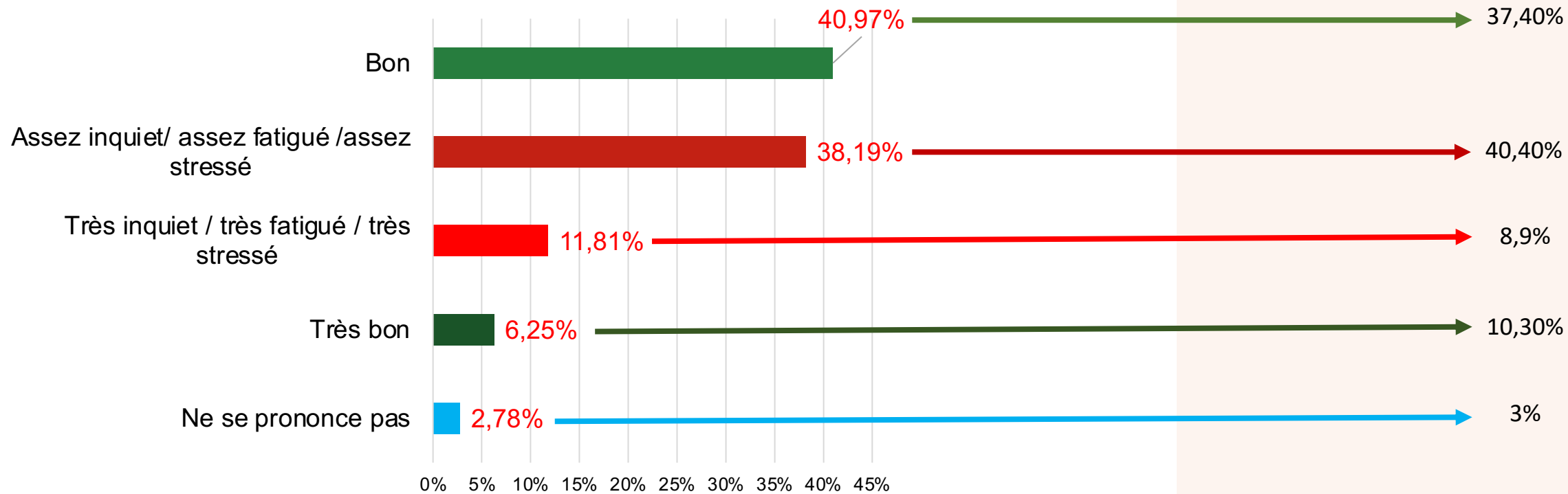
Satisfaisant	33,33%
Bon	33,33%
Très bon	16,67%
Juste suffisant	16,67%

1.4 - Quel est l'état de votre moral aujourd'hui ?

144 réponses

En comparaison avec 2023

203 réponses



1.4 - Quel est l'état de votre moral aujourd'hui ?

137 répondants analysés

Artisan : Luthier, facteur d'instruments, accordeur de piano...		68,6%
Bon		44,68%
Assez inquiet/ assez fatigué /assez stressé		32,98%
Très inquiet / très fatigué / très stressé		11,70%
Très bon		7,45%
Ne se prononce pas		3,19%

Commerce en instruments de musique		27%
Assez inquiet/ assez fatigué /assez stressé		54,05%
Bon		27,03%
Très inquiet / très fatigué / très stressé		13,51%
Très bon		2,70%
Ne se prononce pas		2,70%

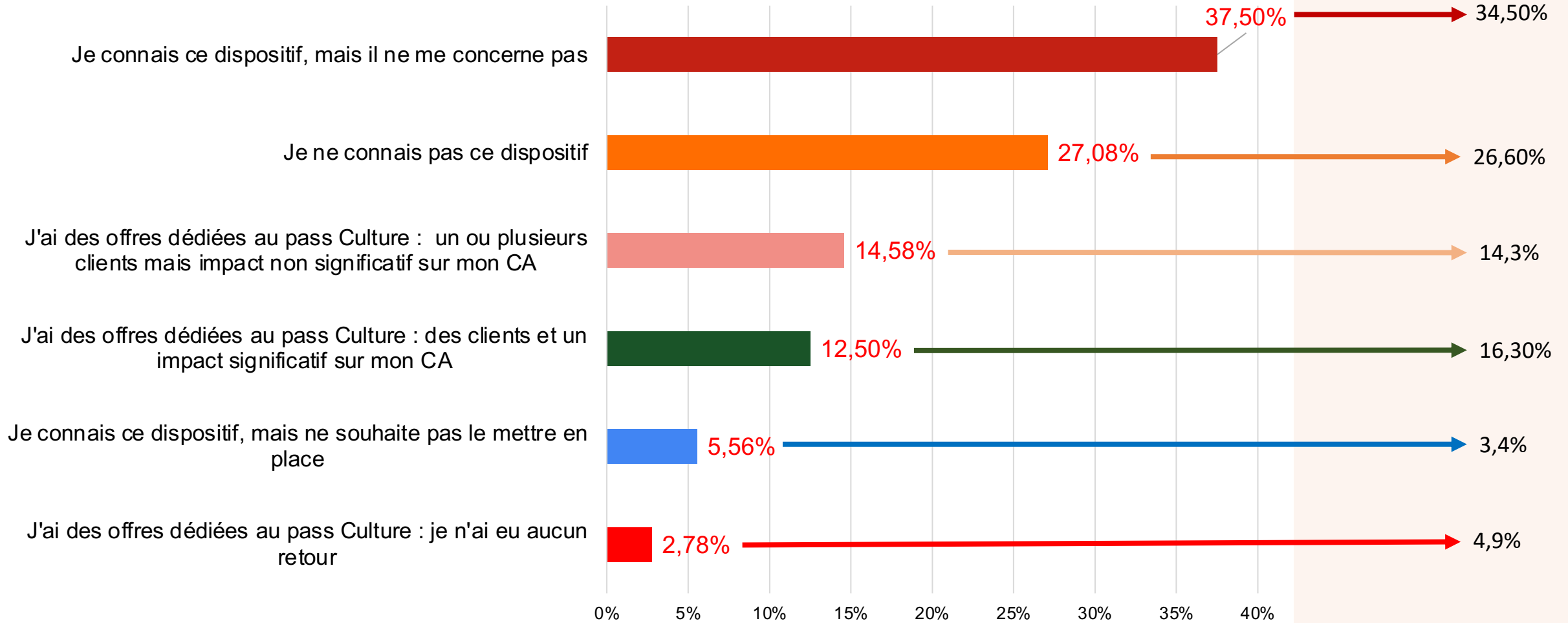
Fabricant d'instruments de musique (hors artisan)		4,4%
Assez inquiet/ assez fatigué /assez stressé		33,33%
Bon		33,33%
Très inquiet / très fatigué / très stressé		16,67%
Très bon		16,67%

1.5 - La place du pass Culture dans votre activité

144 réponses

En comparaison avec 2023

203 réponses



1.5 - La place du pass Culture dans votre activité

Commerce en instruments de musique

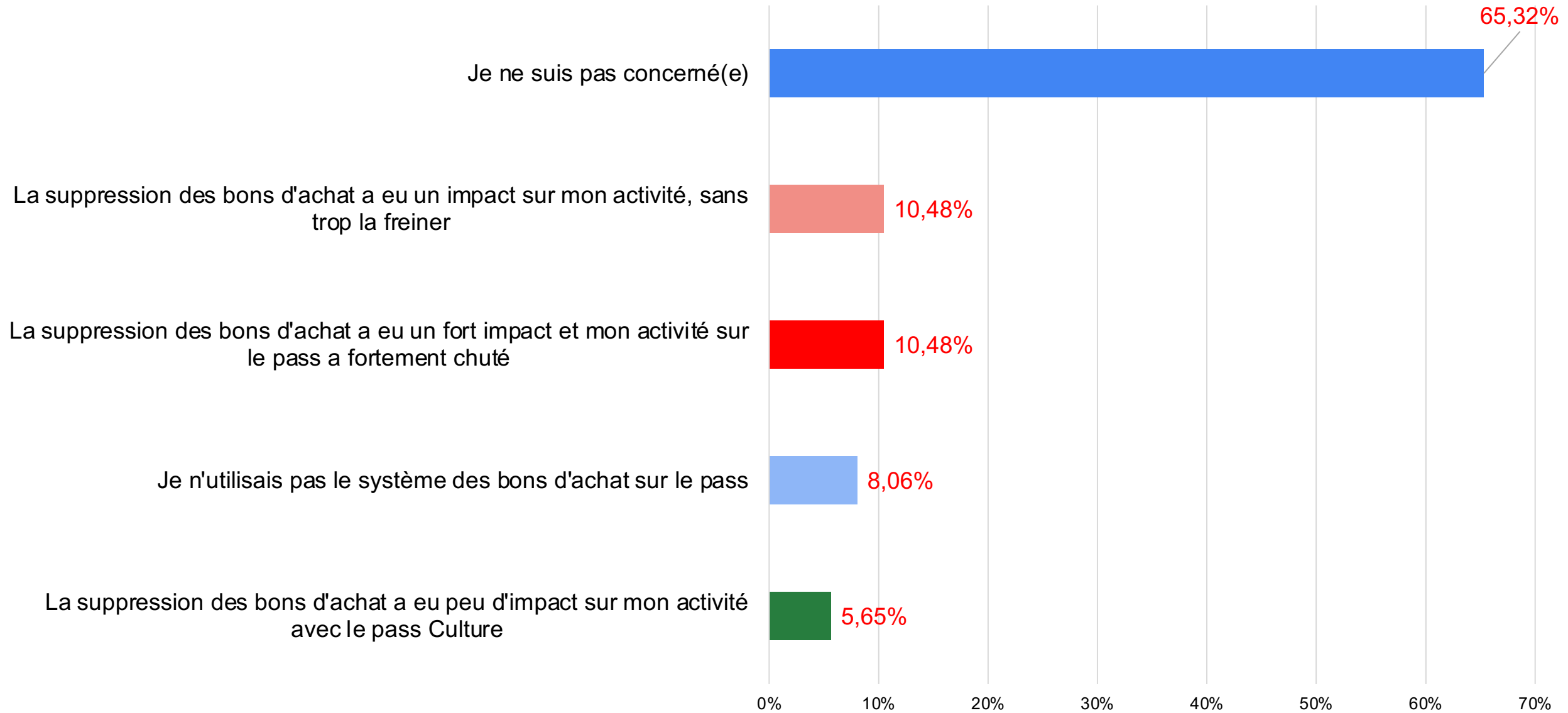
27% des 137 réponses analysées

J'ai des offres dédiées au pass Culture : des clients et un impact significatif sur mon CA	45,95%
J'ai des offres dédiées au pass Culture : un ou plusieurs clients mais impact non significatif sur mon CA	43,24%
Je ne connais pas ce dispositif	5,41%
Je connais ce dispositif, mais ne souhaite pas le mettre en place	2,70%
Je connais ce dispositif, mais il ne me concerne pas	2,70%

1.6 - Si vous utilisez le pass Culture, quel a été l'impact de la disparition des bons d'achat sur votre activité ?

144 réponses

A noter : Cette question n'a pas été posée en 2022 car le bon d'achat a été supprimé en 2023



1.6 - Si vous utilisez le pass Culture, quel a été l'impact de la disparition des bons d'achat sur votre activité ?

Commerce en instruments de musique

27% des 137 réponses analysées

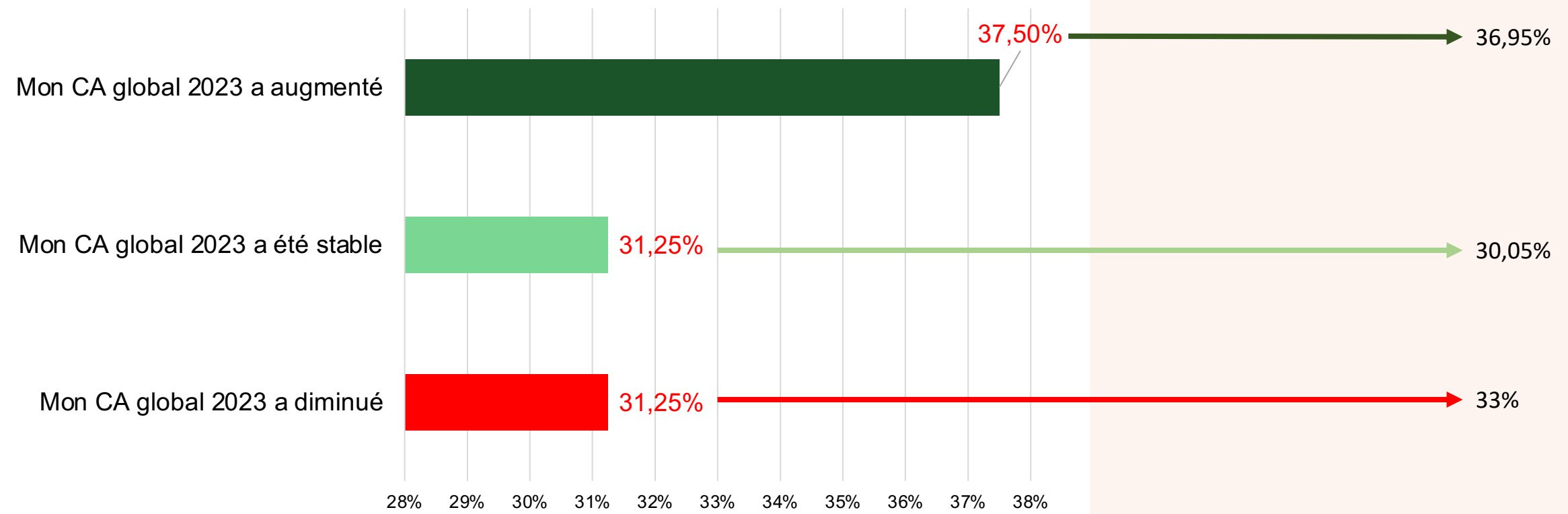
La suppression des bons d'achat a eu un impact sur mon activité, sans trop la freiner	35%
La suppression des bons d'achat a eu un fort impact et mon activité sur le pass a fortement chuté	32%
Je ne suis pas concerné(e)	14%
La suppression des bons d'achat a eu peu d'impact sur mon activité avec le pass Culture	11%
Je n'utilisais pas le système des bons d'achat sur le pass	8%

2.1 - Comparé à 2022, quelle est l'évolution de votre CA de 2023

144 réponses

Comparé à 2021, évolution du CA de 2022

203 réponses



2.1 - Comparé à 2022, quelle est l'évolution de votre CA de 2023

137 répondants analysés

Artisan : Luthier, facteur d'instruments, accordeur de piano... 68,6%

Mon CA global 2023 a augmenté	37%
Mon CA global 2023 a été stable	35%
Mon CA global 2023 a diminué	28%

Commerce en instruments de musique 27%

Mon CA global 2023 a diminué	43%
Mon CA global 2023 a augmenté	35%
Mon CA global 2023 a été stable	22%

Fabricant d'instruments de musique (hors artisan) 4,4%

Mon CA global 2023 a augmenté	67%
Mon CA global 2023 a diminué	17%
Mon CA global 2023 a été stable	17%

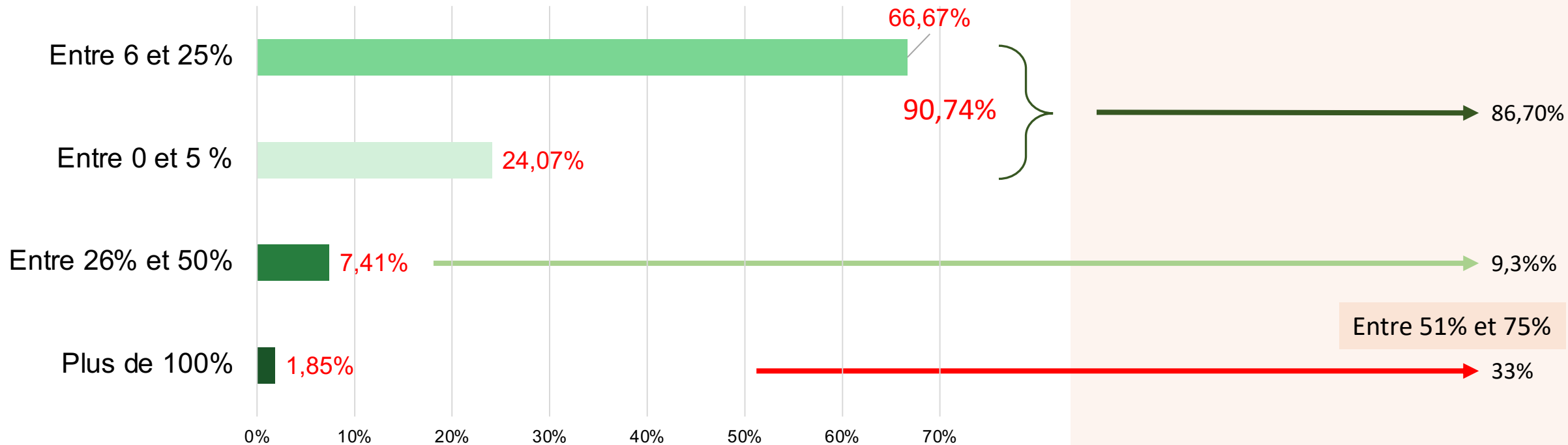
2.1a - Estimez l'augmentation de votre CA global 2023 par rapport à celui de 2022

[Mon CA global a augmenté]

54 réponses - 37,5%

Comparé à 2021, augmentation du CA en 2022

75 réponses - 37%



Entre 51% et 75%

2.1a - Estimez l'augmentation de votre CA global 2023 par rapport à celui de 2022 [Mon CA global a augmenté]

52 réponses sur 137

Artisan : Luthier, facteur d'instruments, accordeur de piano... 67,3%

Entre 6 et 25%	66%
Entre 0 et 5 %	26%
Entre 26% et 50%	9%

Commerce en instruments de musique 25%

Entre 6 et 25%	69%
Entre 0 et 5 %	31%

Fabricant d'instruments de musique (hors artisan) 7,7%

Entre 6 et 25%	75%
Entre 26% et 50%	25%

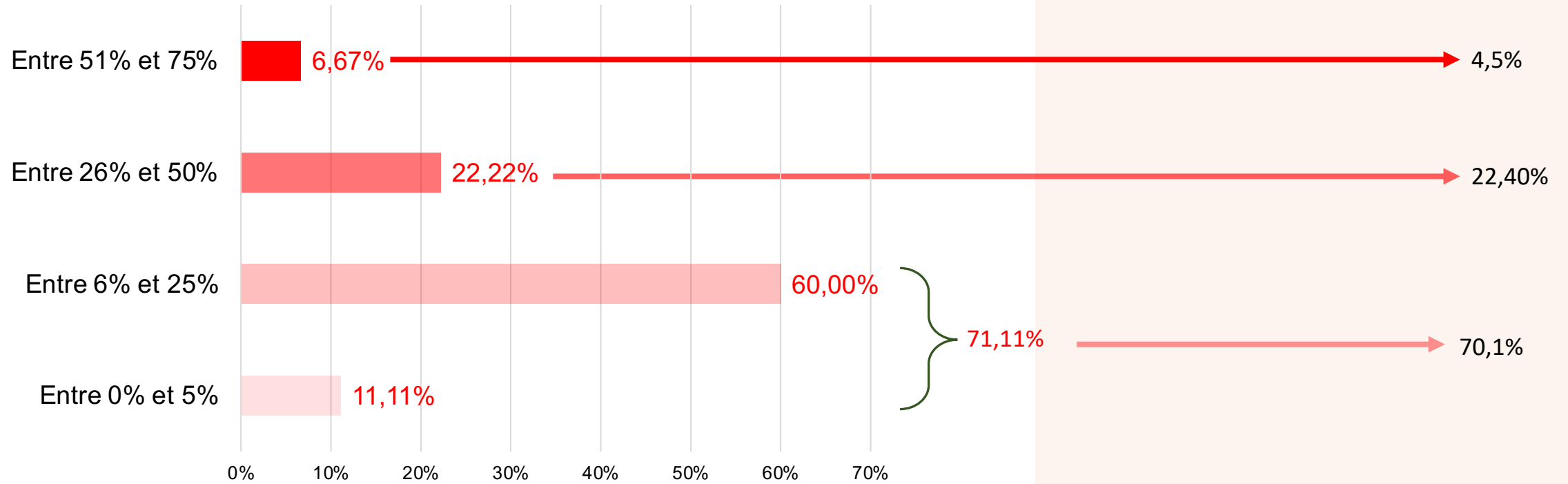
2.1b - Estimez la baisse de votre CA global 2023 par rapport à celui de 2022

[Mon CA global a diminué]

45 réponses - 31,25%

Comparé à 2021, diminution du CA en 2022

37 réponses - 33%



2.1b - Estimez la baisse de votre CA global 2023 par rapport à celui de 2022 [Mon CA global a diminué]

43 réponses sur 137

Artisan : Luthier, facteur d'instruments, accordeur de piano... 60,46%

Entre 6% et 25%	50%
Entre 26% et 50%	27%
Entre 0% et 5%	12%
Entre 51% et 75%	12%

Commerce en instruments de musique 37,2%

Entre 6% et 25%	81%
Entre 26% et 50%	13%
Entre 0% et 5%	6%

Fabricant d'instruments de musique (hors artisan) 2,32%

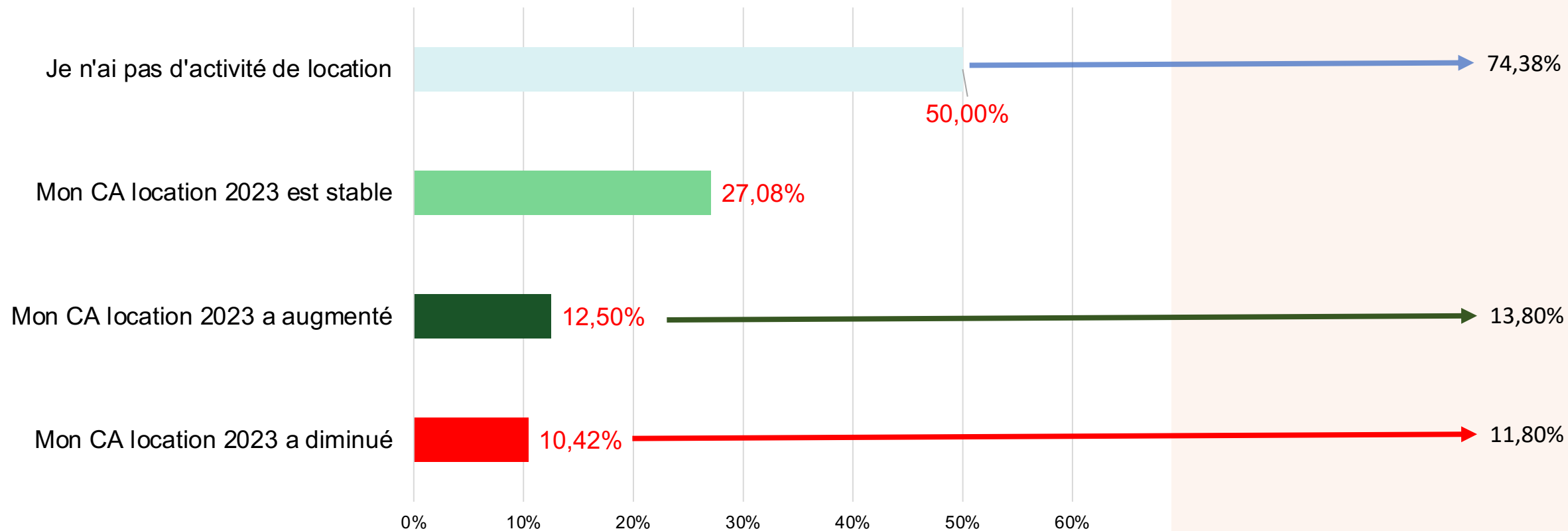
Entre 26% et 50%	100%
------------------	------

2.2 - Comparé à 2022 quelle est l'évolution de votre CA de location

144 réponses

En comparaison avec 2023

203 réponses



2.2 - Comparé à 2022 quelle est l'évolution de votre CA de location

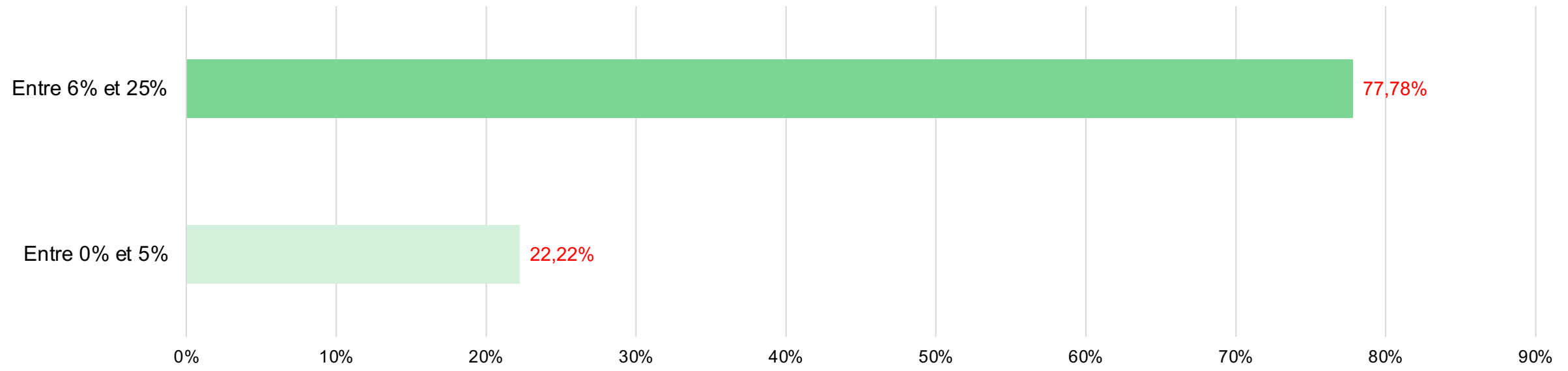
137 répondants analysés

Artisan : Luthier, facteur d'instruments, accordeur de piano...	68,6%
Je n'ai pas d'activité de location	51%
Mon CA location 2023 est stable	27%
Mon CA location 2023 a augmenté	15%
Mon CA location 2023 a diminué	7%

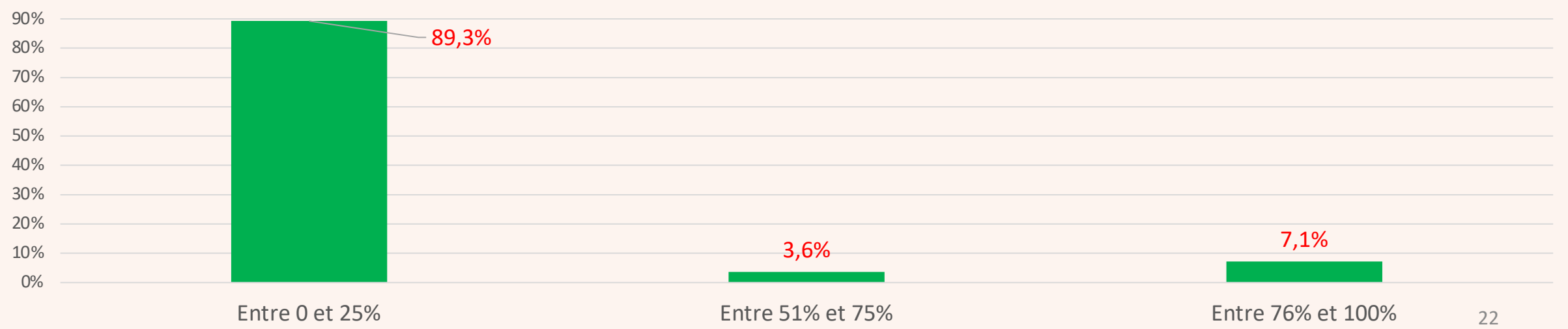
Commerce en instruments de musique	27%
Je n'ai pas d'activité de location	35%
Mon CA location 2023 est stable	32%
Mon CA location 2023 a diminué	22%
Mon CA location 2023 a augmenté	11%

Fabricant d'instruments de musique (hors artisan)	4,4%
Je n'ai pas d'activité de location	83%
Mon CA location 2023 est stable	17%

2.2a - Estimez l'augmentation de votre CA location 2023 par rapport à celui de 2022 [Mon CA location a augmenté] 18 réponses – 12,5%



En comparaison avec 2023 28 réponses – 13 %



2.2a - Estimez l'augmentation de votre CA location 2023 par rapport à celui de 2022 [Mon CA location a augmenté]

18 réponses sur 137

Artisan : Luthier, facteur d'instruments, accordeur de piano...	77,77%
Entre 6% et 25%	85,71%
Entre 0% et 5%	14,29%

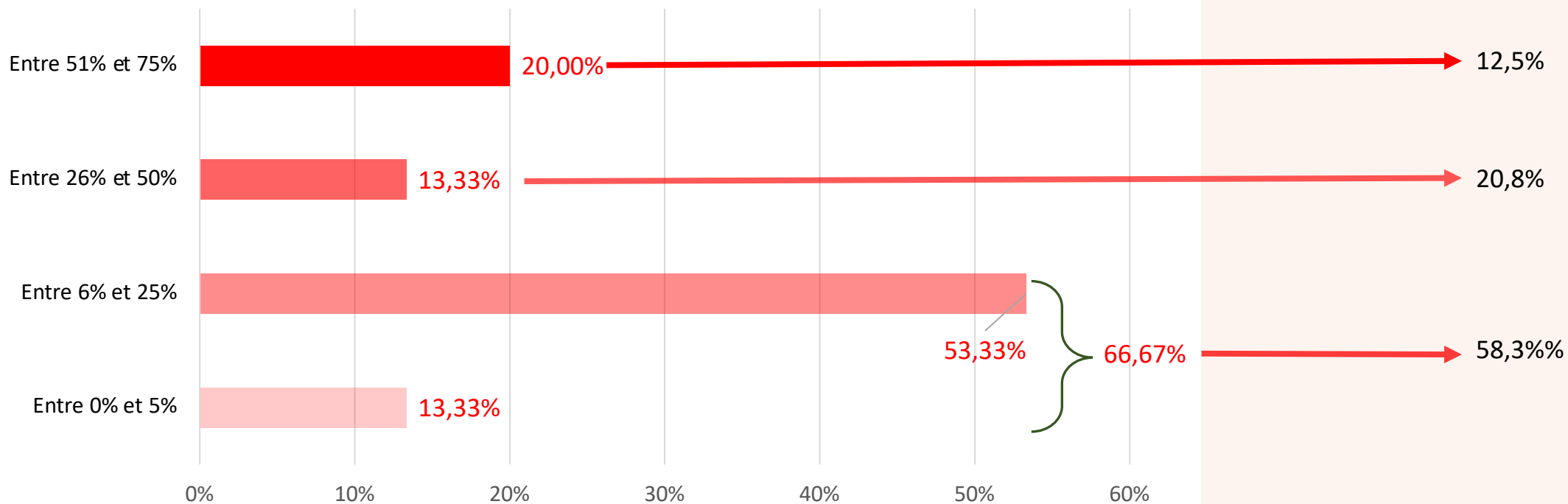
Commerce en instruments de musique	22,23%
Entre 0% et 5%	50,00%
Entre 6% et 25%	50,00%

2.2b - Estimez la diminution de votre CA location 2023 par rapport à celui de 2022

[Mon CA location a diminué]

15 réponses – 10,4%

24 réponses en 2023 – 11,8%



2.2b - Estimez la diminution de votre CA location 2023 par rapport à celui de 2022 [Mon CA location a diminué]

15 réponses sur 137

Artisan : Luthier, facteur d'instruments, accordeur de piano... 46,66%

Entre 6% et 25%	57,14%
Entre 51% et 75%	28,57%
Entre 0% et 5%	14,29%

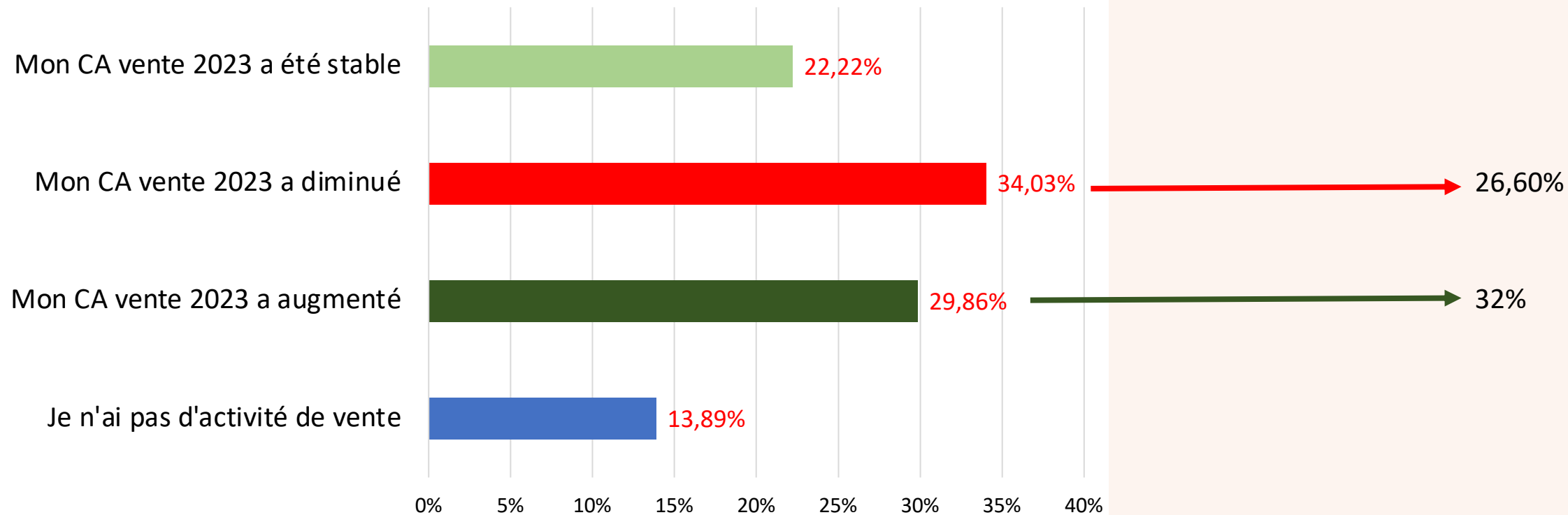
Commerce en instruments de musique 53,33%

Entre 6% et 25%	50,00%
Entre 26% et 50%	25,00%
Entre 0% et 5%	12,50%
Entre 51% et 75%	12,50%

2.3 - Comparé à 2022, quelle est l'évolution de votre CA de vente

124 sur 144 répondants en 2024 ont une activité de vente

119 sur 203 répondants en 2023 avaient une activité de vente



2.3 - Comparé à 2022, quelle est l'évolution de votre CA de vente

120 ont une activité de vente sur 137 réponses analysées

Artisan : Luthier, facteur d'instruments, accordeur de piano...	64,16%
Mon CA vente 2023 a diminué	27,66%
Mon CA vente 2023 a augmenté	27,66%
Mon CA vente 2023 a été stable	26,60%
Je n'ai pas d'activité de vente	18,09%

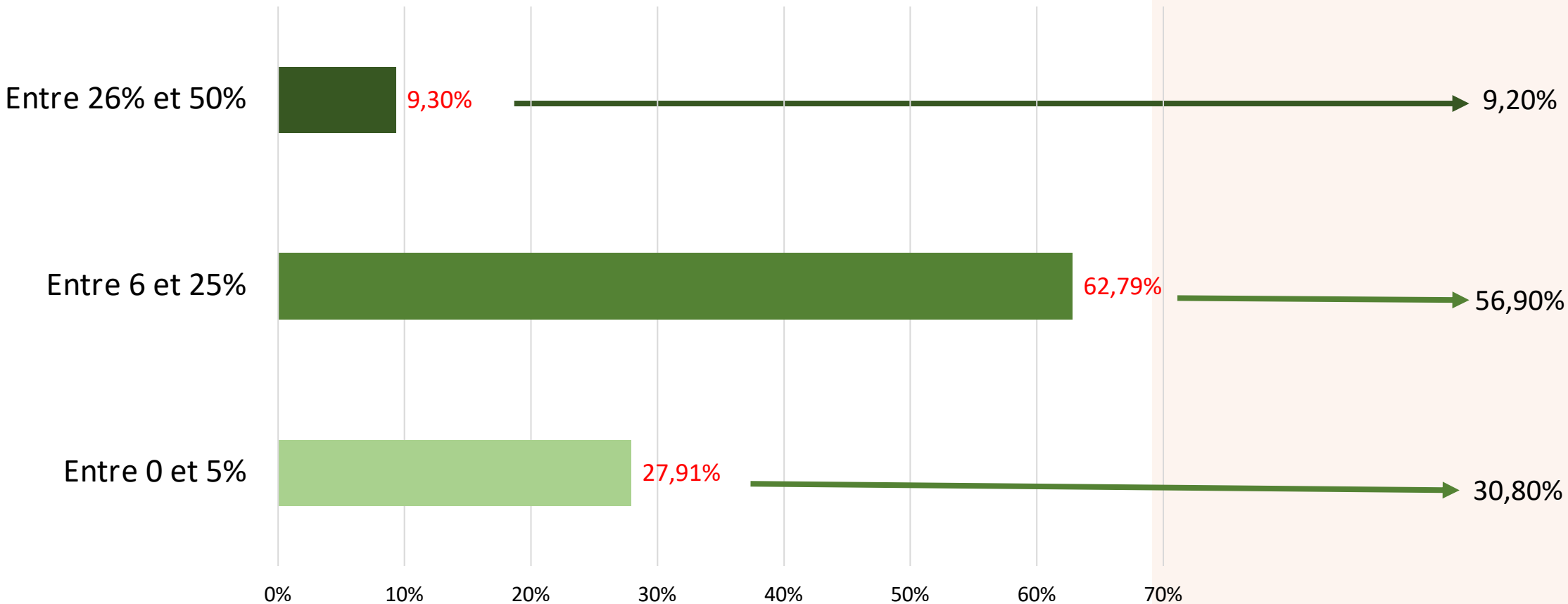
Commerce en instruments de musique	30,84%
Mon CA vente 2023 a diminué	51,35%
Mon CA vente 2023 a augmenté	35,14%
Mon CA vente 2023 a été stable	13,51%

Fabricant d'instruments de musique (hors artisan)	5%
Mon CA vente 2023 a augmenté	66,67%
Mon CA vente 2023 a été stable	16,67%
Mon CA vente 2023 a diminué	16,67%

2.3a - Estimez l'augmentation de votre CA vente 2023 par rapport à celui de 2022
[Mon activité vente instruments ou accessoires a augmenté]

65 sur 203 répondants en 2023 ont vu leur activité de vente augmenter

124 sur 144 répondants en 2024 ont une activité de vente



2.3a - Estimez l'augmentation de votre CA vente 2023 par rapport à celui de 2022 [Mon activité vente instruments ou accessoires a augmenté]

43 sur 120 répondants ont une activité de vente qui augmente

Artisan : Luthier, facteur d'instruments, accordeur de piano...	60,46%
Entre 6 et 25%	65,38%
Entre 0 et 5%	23,08%
Entre 26% et 50%	11,54%

Commerce en instruments de musique	30,24%
Entre 6 et 25%	61,54%
Entre 0 et 5%	38,46%

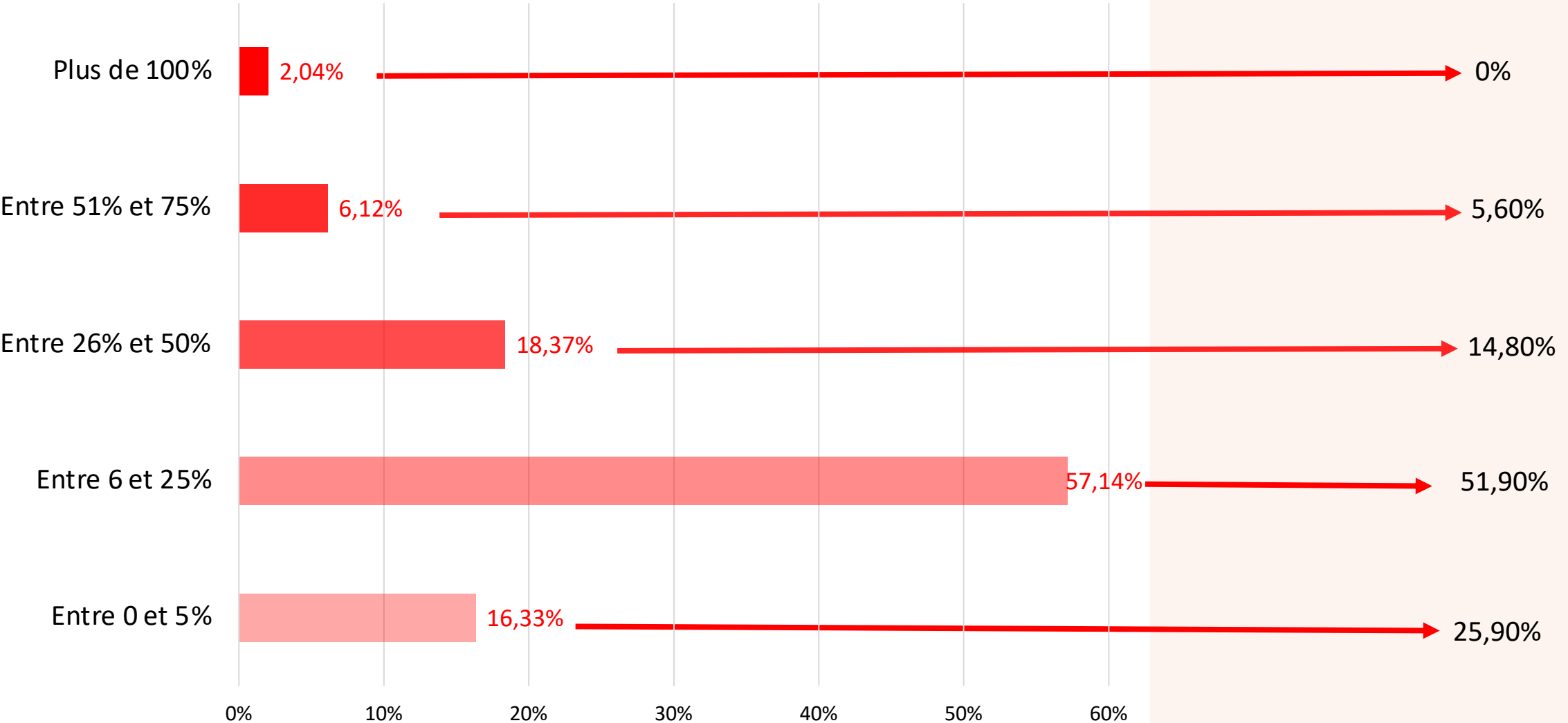
Fabricant d'instruments de musique (hors artisan)	9,30%
Entre 6 et 25%	50,00%
Entre 0 et 5%	25,00%
Entre 26% et 50%	25,00%

2.3b - Estimez la diminution de votre CA vente 2023 par rapport à celui de 2022

[Mon activité vente instruments ou accessoires a diminué]

54 sur 203 répondants en 2023 ont vu leur activité de vente diminuer

124 sur 144 répondants en 2024 ont une activité de vente



2.3b - Estimez la diminution de votre CA vente 2023 par rapport à celui de 2022 [Mon activité vente instruments ou accessoires a diminué]

46 sur 120 répondants ont une activité de vente qui diminue

Artisan : Luthier, facteur d'instruments, accordeur de piano...	56,52%
Entre 6 et 25%	50,00%
Entre 26% et 50%	23,08%
Entre 0 et 5%	15,38%
Entre 51% et 75%	7,69%
Plus de 100%	3,85%

Commerce en instruments de musique	41,30%
Entre 6 et 25%	73,68%
Entre 0 et 5%	21,05%
Entre 26% et 50%	5,26%

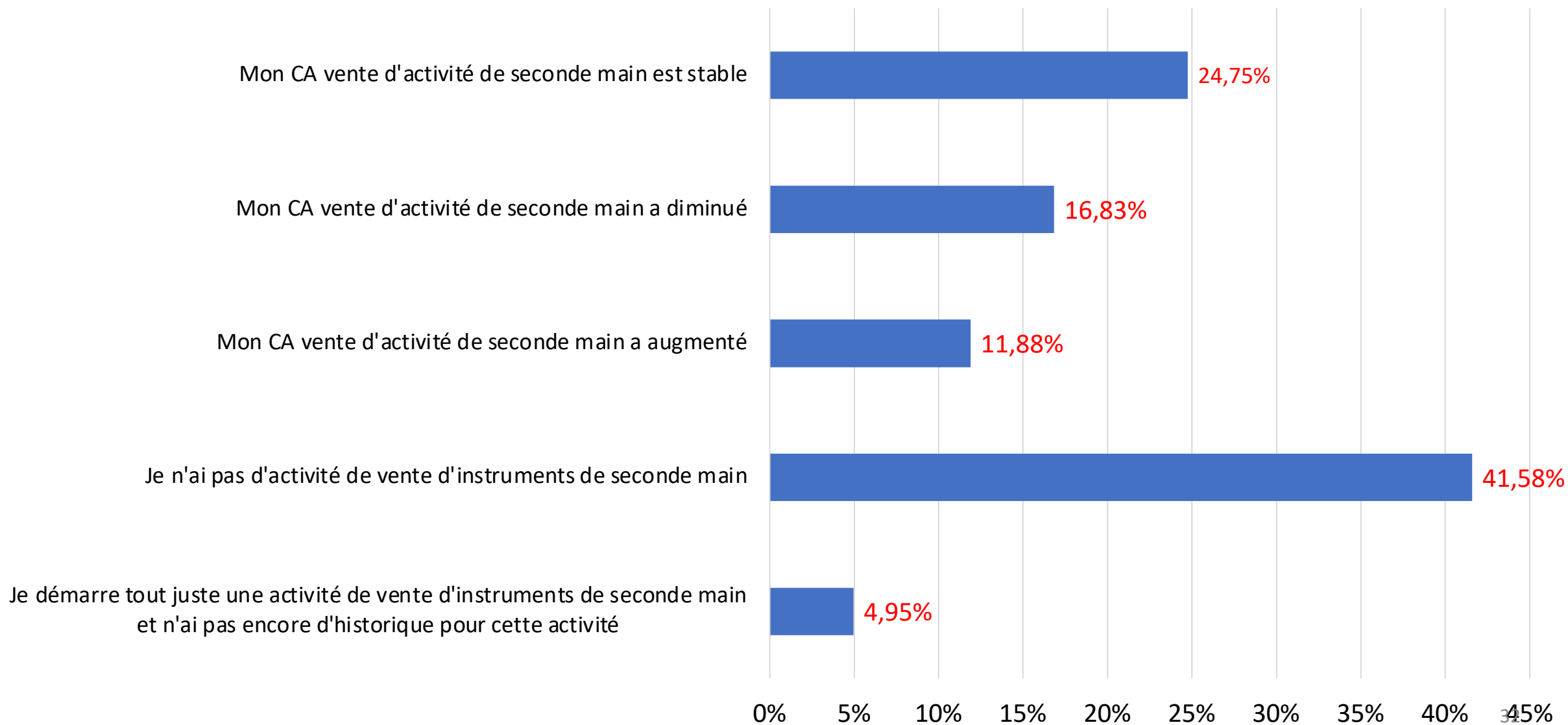
Fabricant d'instruments de musique (hors artisan)	2,18%
Entre 51% et 75%	100,00%

2.4 - Comparé à 2022 quelle est l'évolution de votre CA de vente d'instruments de seconde main

La question n'a pas été posée en 2023

101 répondants sur 144

A noter : suite à un problème sur le formulaire, 40 non pas pu répondre à cette question



2.4 - Comparé à 2022 quelle est l'évolution de votre CA de vente d'instruments de seconde main

55 sur 101 répondants ont une activité de vente d'instruments de seconde main

A noter : suite à un problème sur le formulaire, 40 non pas pu répondre à cette question

Artisan : Luthier, facteur d'instruments, accordeur de piano... 63,63%

Mon CA vente d'activité de seconde main est stable	48,59%
Mon CA vente d'activité de seconde main a diminué	31,43%
Mon CA vente d'activité de seconde main a augmenté	11,4%
Je démarre tout juste une activité de vente d'instruments de seconde main et n'ai pas encore d'historique pour cette activité	8,58%

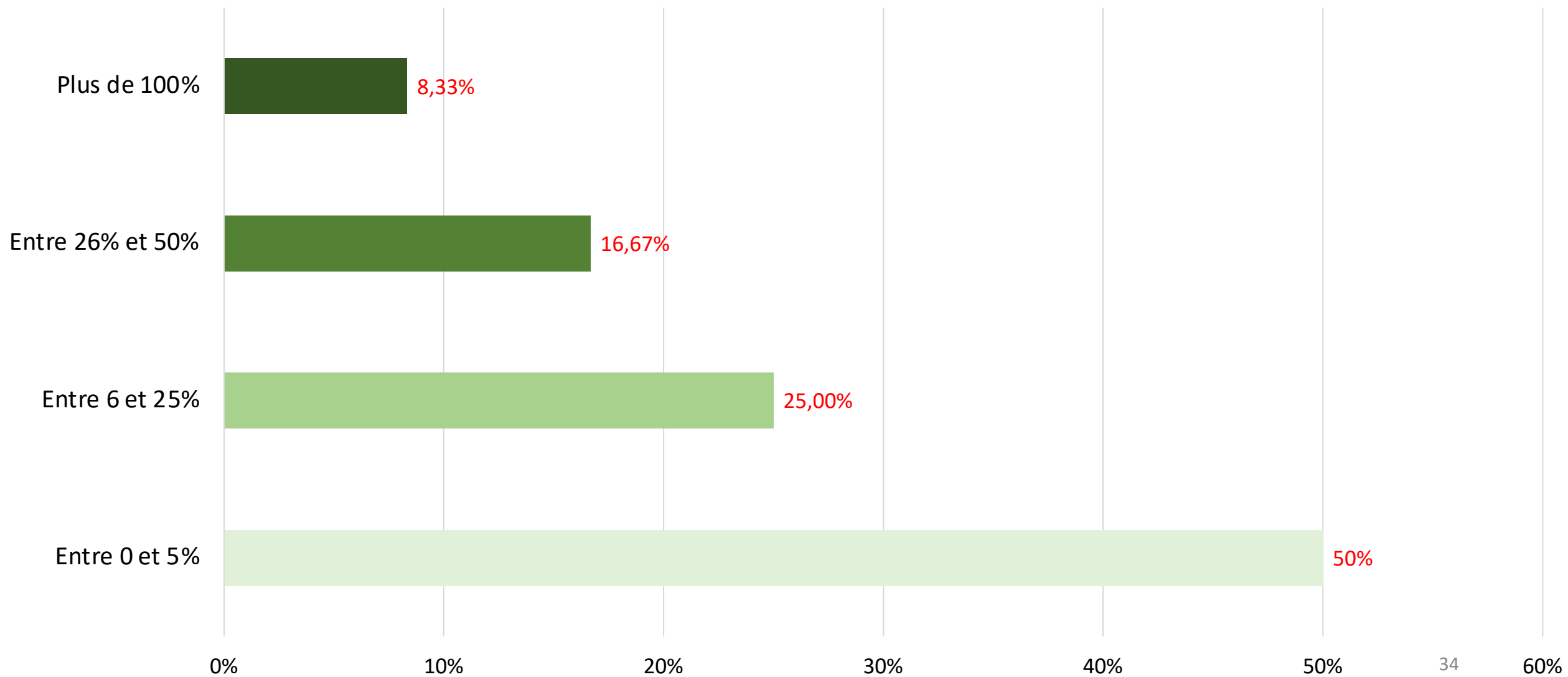
Commerce en instruments de musique 36,37%

Mon CA vente d'activité de seconde main a augmenté	40%
Mon CA vente d'activité de seconde main est stable	35%
Mon CA vente d'activité de seconde main a diminué	20%
Je démarre tout juste une activité de vente d'instruments de seconde main et n'ai pas encore d'historique pour cette activité	5%

2.4a - Estimez l'augmentation de votre CA vente d'instruments de seconde main par rapport à celui de 2022 [Mon activité vente d'instruments de seconde main a augmenté]

La question n'a pas été posée en 2023

12 répondants



2.4a - Estimez l'augmentation de votre CA vente d'instruments de seconde main par rapport à celui de 2022

[Mon activité vente d'instruments de seconde main a augmenté]

12 répondants

Artisan : Luthier, facteur d'instruments, accordeur de piano... 33,33%

Entre 0 et 5%	50,00%
Entre 6 et 25%	25,00%
Entre 26% et 50%	25,00%

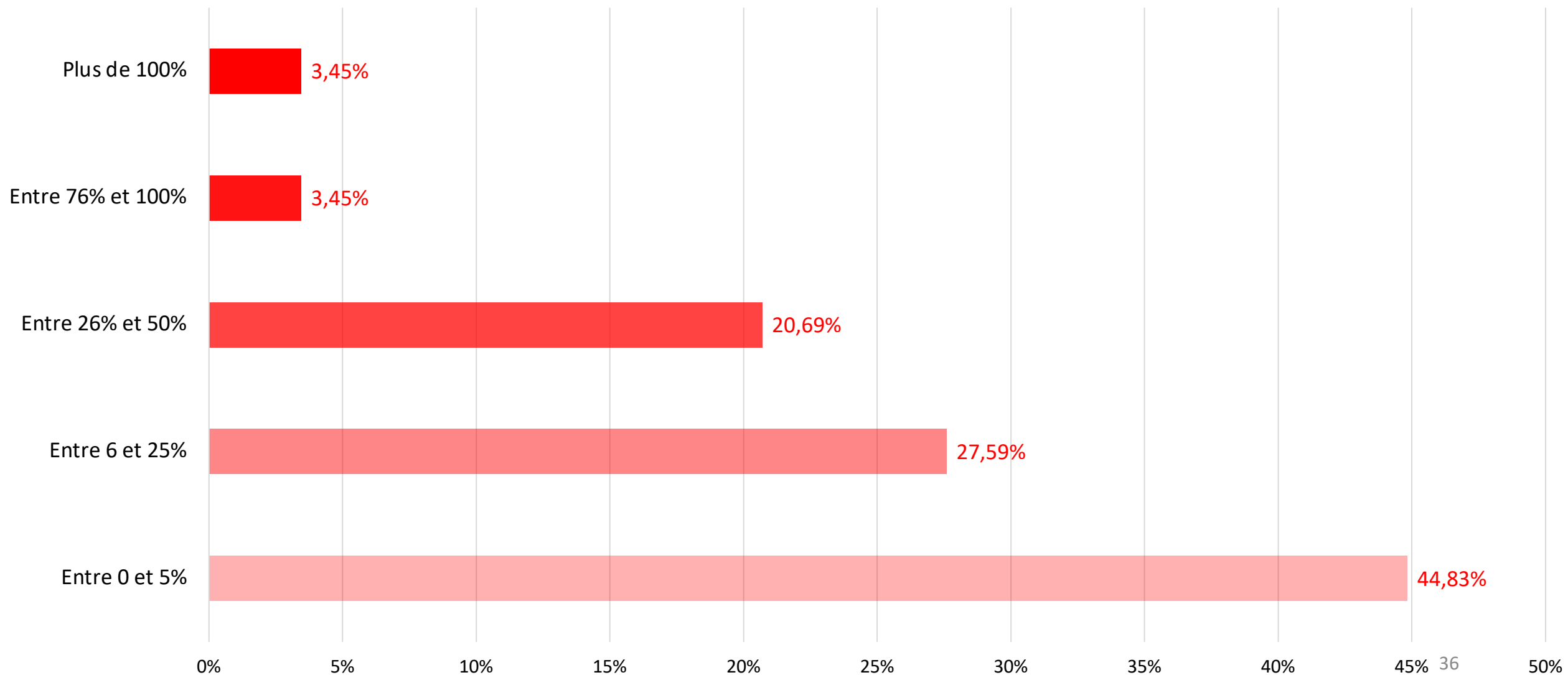
Commerce en instruments de musique 66,66%

Entre 0 et 5%	50,00%
Entre 6 et 25%	25,00%
Entre 26% et 50%	12,50%
Plus de 100%	12,50%

2.4b - Estimez la diminution de votre CA vente d'instruments de seconde main 2023 par rapport à celui de 2022 [Mon activité vente d'instruments de seconde main a diminué]

La question n'a pas été posée en 2023

29 répondants



2.4b - Estimez la diminution de votre CA vente d'instruments de seconde main 2023 par rapport à celui de 2022

[Mon activité vente d'instruments de seconde main a diminué]

29 répondants

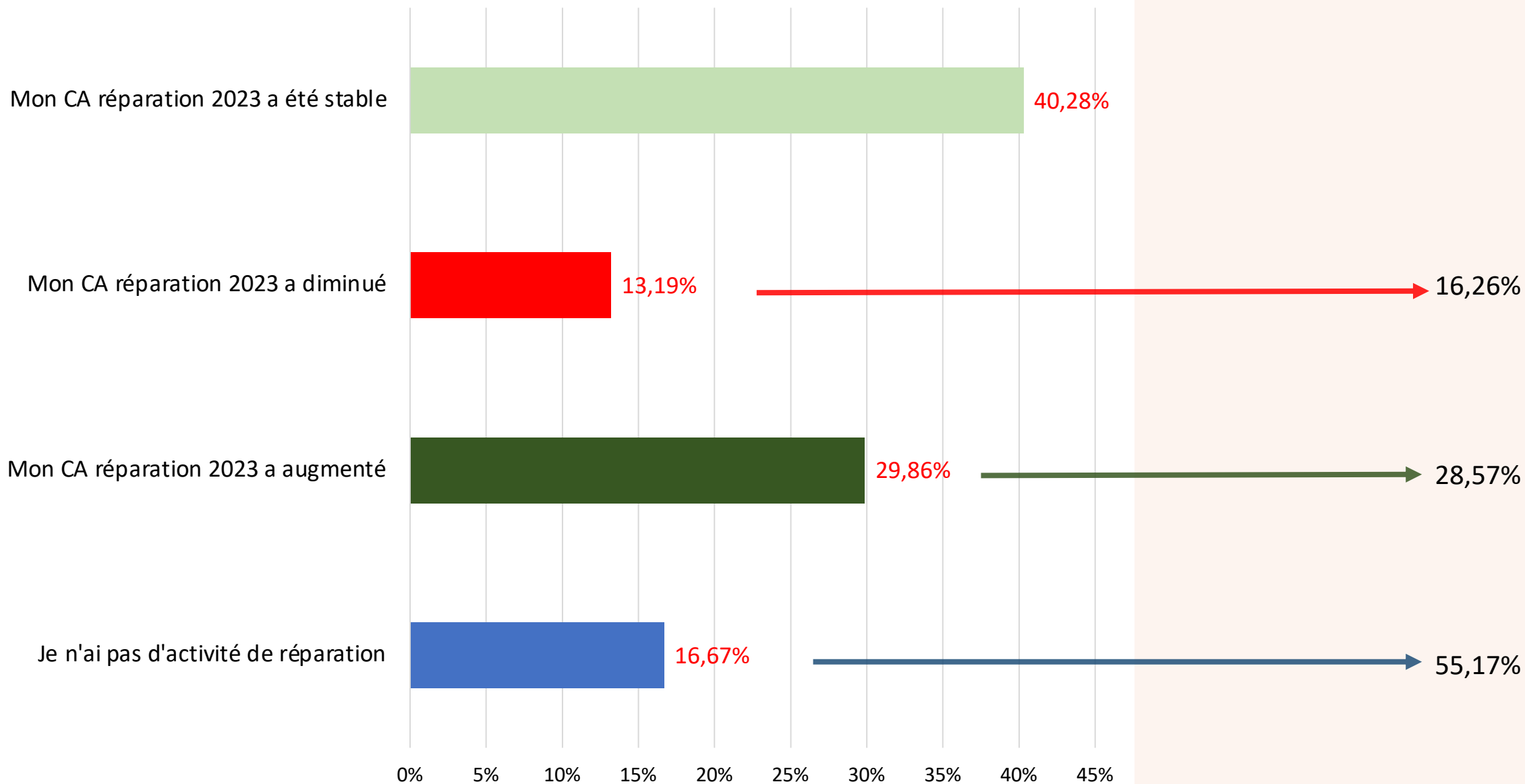
Artisan : Luthier, facteur d'instruments, accordeur de piano...	68,6%
Entre 6 et 25%	40,00%
Entre 0 et 5%	26,67%
Entre 26% et 50%	20,00%
Plus de 100%	6,67%
Entre 76% et 100%	6,67%

Commerce en instruments de musique	27%
Entre 0 et 5%	66,67%
Entre 6 et 25%	16,67%
Entre 26% et 50%	16,67%

2.5 - Comparé à 2022 , quelle est l'évolution de votre CA de l'activité réparation

Sur 144 répondants, 120 ont une activité de réparation (83.33%)

91 en 2023 avaient une activité de réparation sur 203 répondants (44,83%)



Artisan : Luthier, facteur d'instruments, accordeur de piano... 68,6%

Mon CA réparation 2023 a été stable	41,49%
Mon CA réparation 2023 a augmenté	29,79%
Mon CA réparation 2023 a diminué	14,89%
Je n'ai pas d'activité de réparation	13,83%

Commerce en instruments de musique 27%

Mon CA réparation 2023 a été stable	37,84%
Mon CA réparation 2023 a augmenté	32,43%
Je n'ai pas d'activité de réparation	18,92%
Mon CA réparation 2023 a diminué	10,81%

Fabricant d'instruments de musique (hors artisan) 4,4%

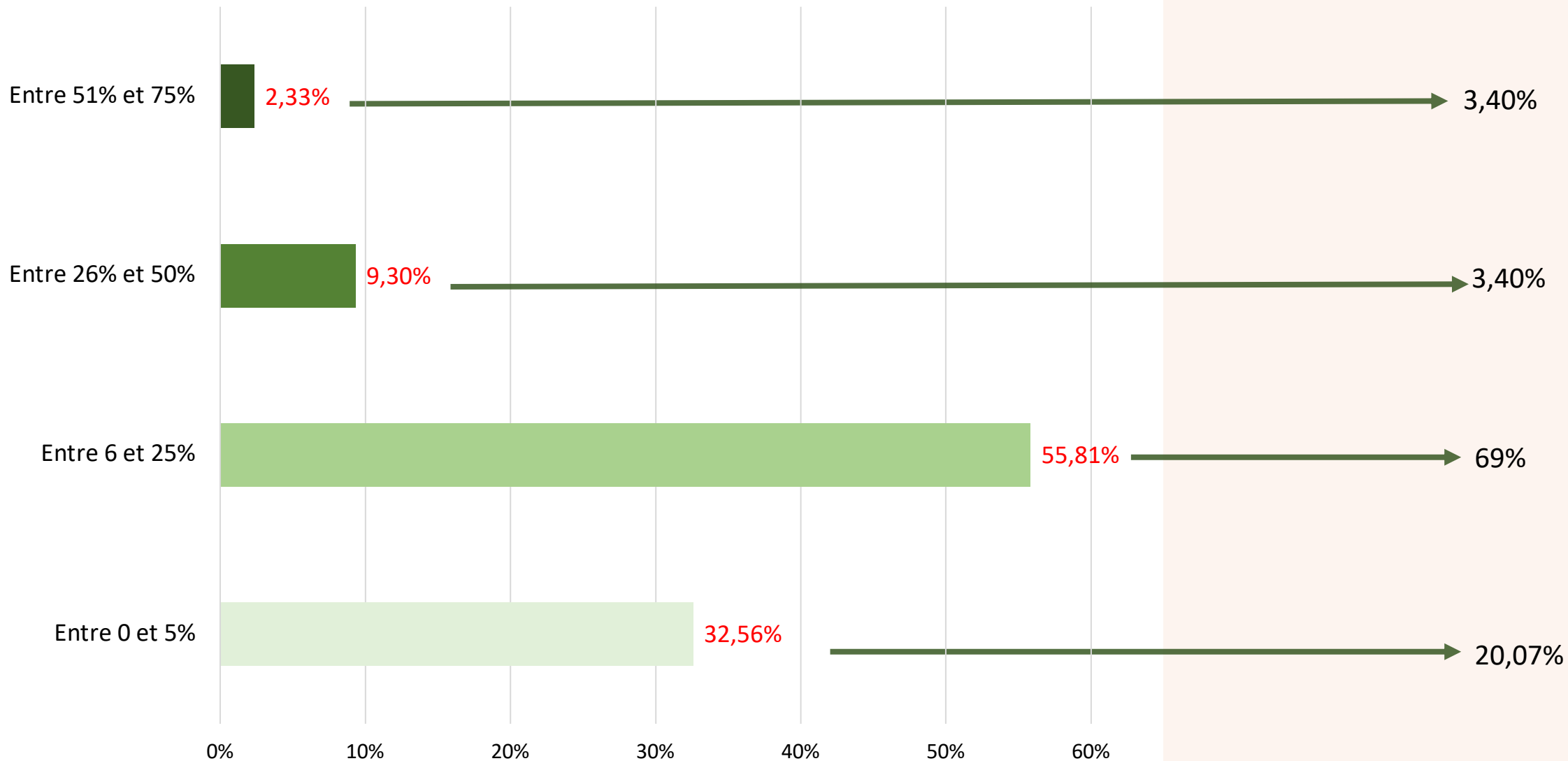
Mon CA réparation 2023 a été stable	66,67%
Je n'ai pas d'activité de réparation	16,67%
Mon CA réparation 2023 a augmenté	16,67%

2.5a - Estimez l'augmentation de votre CA réparation 2023 par rapport à celui de 2022

[Mon activité réparation a augmenté]

58 répondants sur 203 en 2023 ont vu leur activité de réparation augmenter (28,57%)

Sur 144 répondants, 43 ont vu leur activité réparation augmenter (29,86%)



2.5a - Estimez l'augmentation de votre CA réparation 2023 par rapport à celui de 2022 [Mon activité réparation a augmenté]

41 répondants analysés

Artisan : Luthier, facteur d'instruments, accordeur de piano...	68,30%
Entre 6 et 25%	50,00%
Entre 0 et 5%	35,71%
Entre 26% et 50%	14,29%

Commerce en instruments de musique	29,26%
Entre 6 et 25%	75,00%
Entre 0 et 5%	25,00%

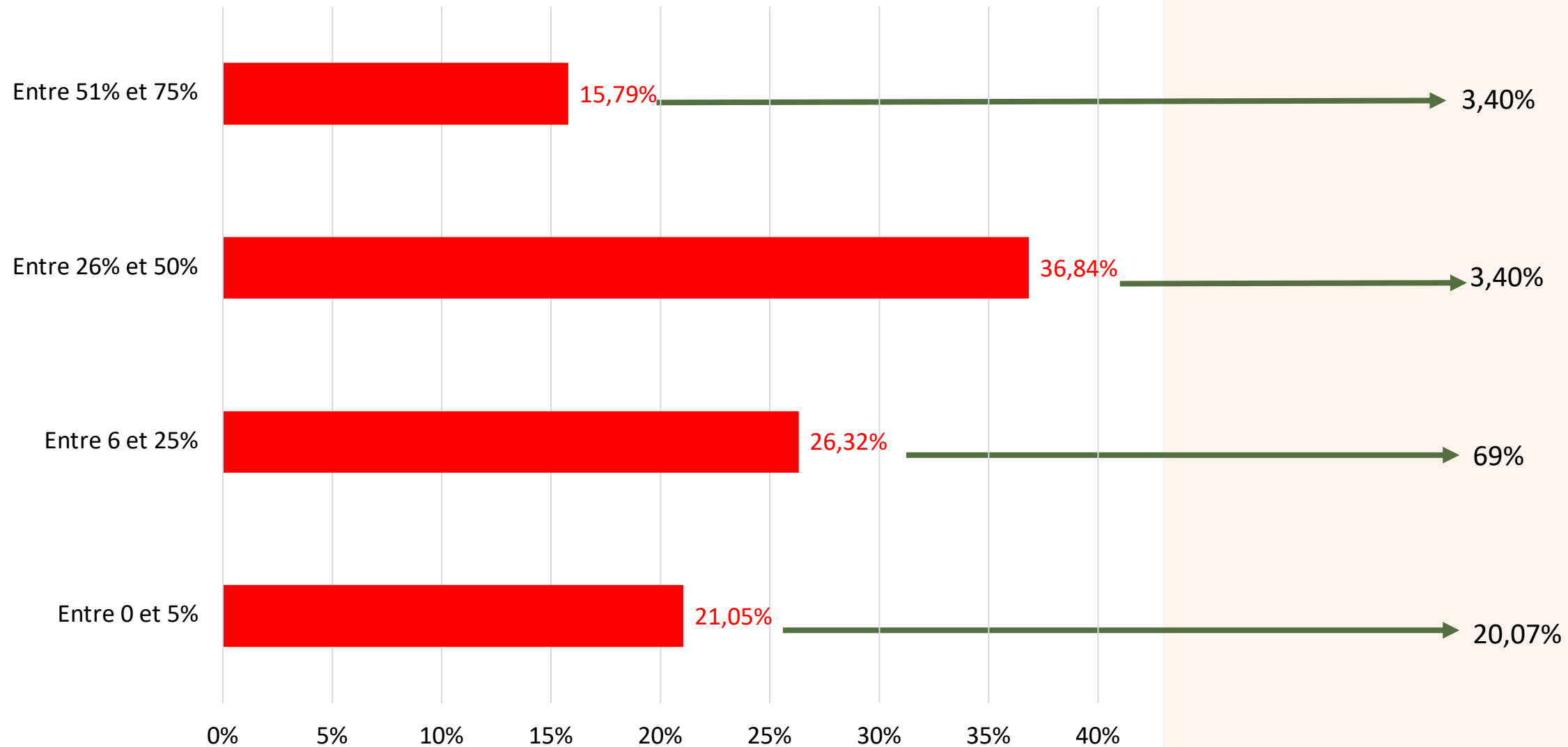
Fabricant d'instruments de musique (hors artisan)	2,44%
Entre 6 et 25%	100,00%

2.5b - Estimez la diminution de votre CA réparation 2023 par rapport à celui de 2022

[Mon activité réparation a diminué]

33 répondants sur 203 en 2023 ont vu leur activité de réparation diminuer (16,26%)

Sur 144 répondants, 19 ont vu leur activité réparation diminuer (13,19%)



2.5b - Estimez la diminution de votre CA réparation 2023 par rapport à celui de 2022 [Mon activité réparation a diminué]

18 répondants analysés

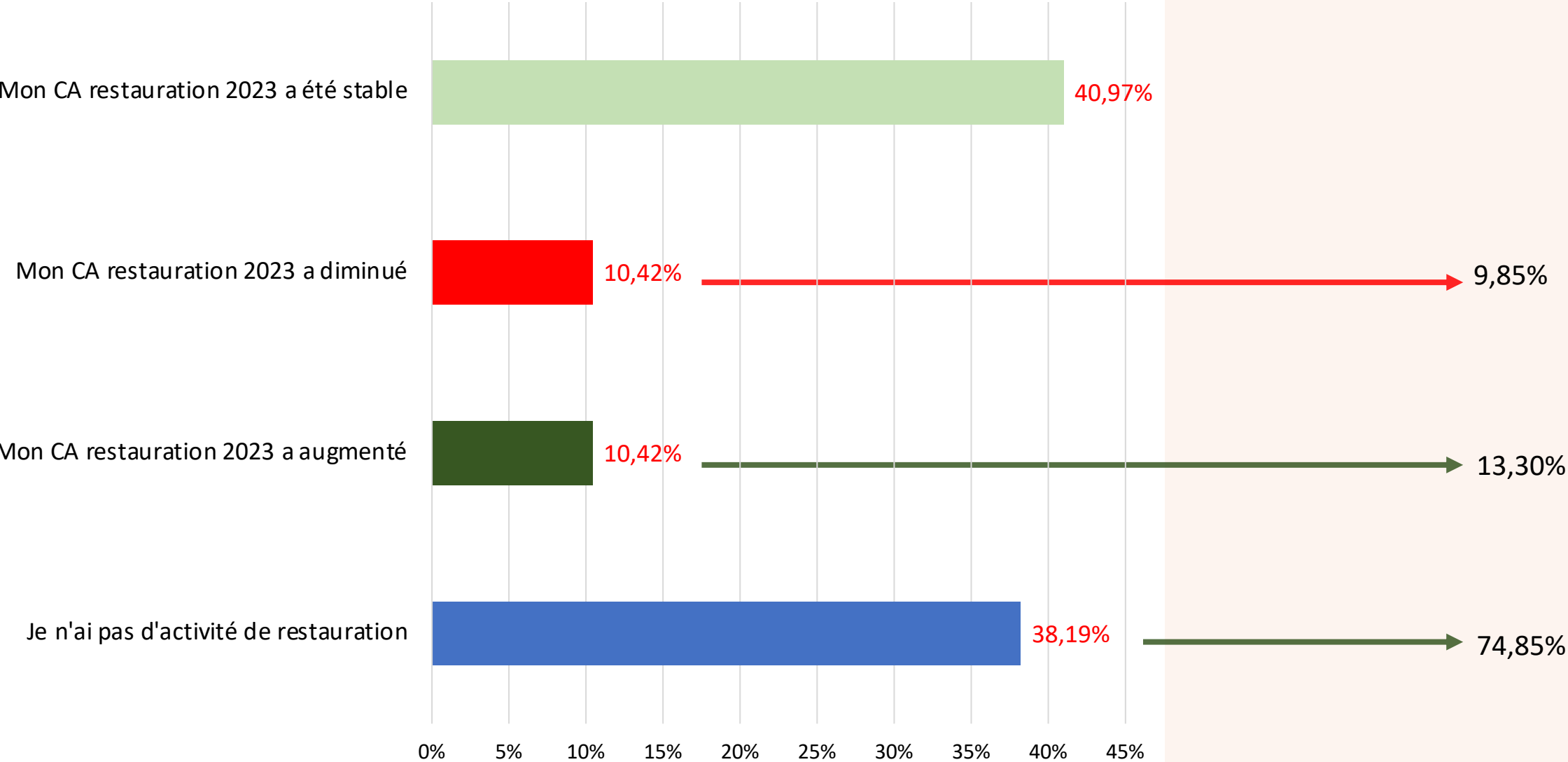
Artisan : Luthier, facteur d'instruments, accordeur de piano...	77,8%
Entre 26% et 50%	35,71%
Entre 0 et 5%	21,43%
Entre 6 et 25%	21,43%
Entre 51% et 75%	21,43%

Commerce en instruments de musique	22,2%
Entre 26% et 50%	50,00%
Entre 0 et 5%	25,00%
Entre 6 et 25%	25,00%

2.6 - Comparé à 2022 , quelle est l'évolution de votre CA de l'activité restauration

Sur 144 répondants, 89 ont une activité de restauration 61,81%

47 répondants sur 203 en 2023 ont eu une activité de restauration (23,15%)



Artisan : Luthier, facteur d'instruments, accordeur de piano...	77%
Mon CA restauration 2023 a été stable	47,87%
Je n'ai pas d'activité de restauration	28,72%
Mon CA restauration 2023 a diminué	11,70%
Mon CA restauration 2023 a augmenté	11,70%

Commerce en instruments de musique	19,5%
Je n'ai pas d'activité de restauration	54,05%
Mon CA restauration 2023 a été stable	27,03%
Mon CA restauration 2023 a augmenté	10,81%
Mon CA restauration 2023 a diminué	8,11%

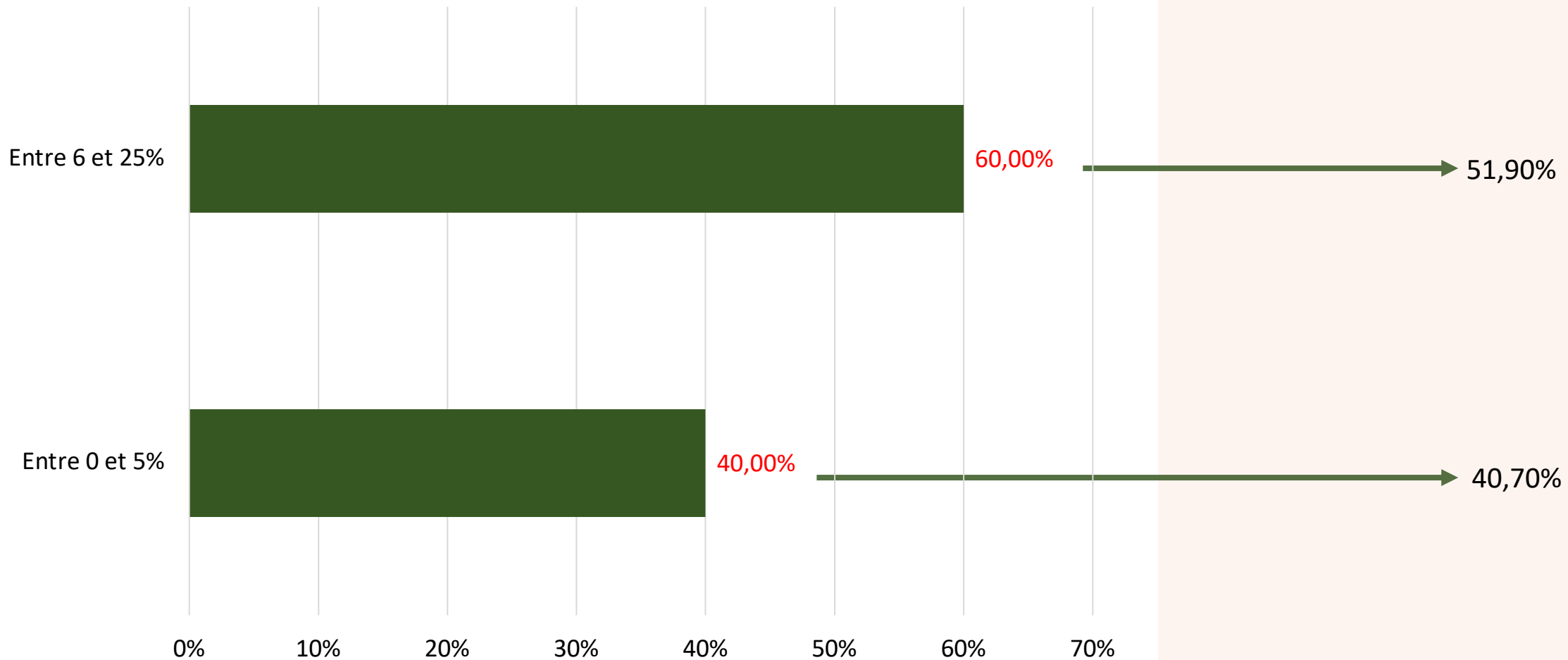
Fabricant d'instruments de musique (hors artisan)	3,5%
Mon CA restauration 2023 a été stable	50,00%
Je n'ai pas d'activité de restauration	50,00%

2.6a - Estimez l'augmentation de votre CA restauration 2023 par rapport à celui de 2022

[Mon activité restauration a augmenté]

27 répondants sur 47 en 2023 ont vu leur activité de restauration augmenter (57,45%)

Sur 89 répondants, 15 ont vu leur activité de restauration augmenter (16,85%)



2.6a - Estimez l'augmentation de votre CA restauration 2023 par rapport à celui de 2022 [Mon activité restauration a augmenté]

15 répondants analysés

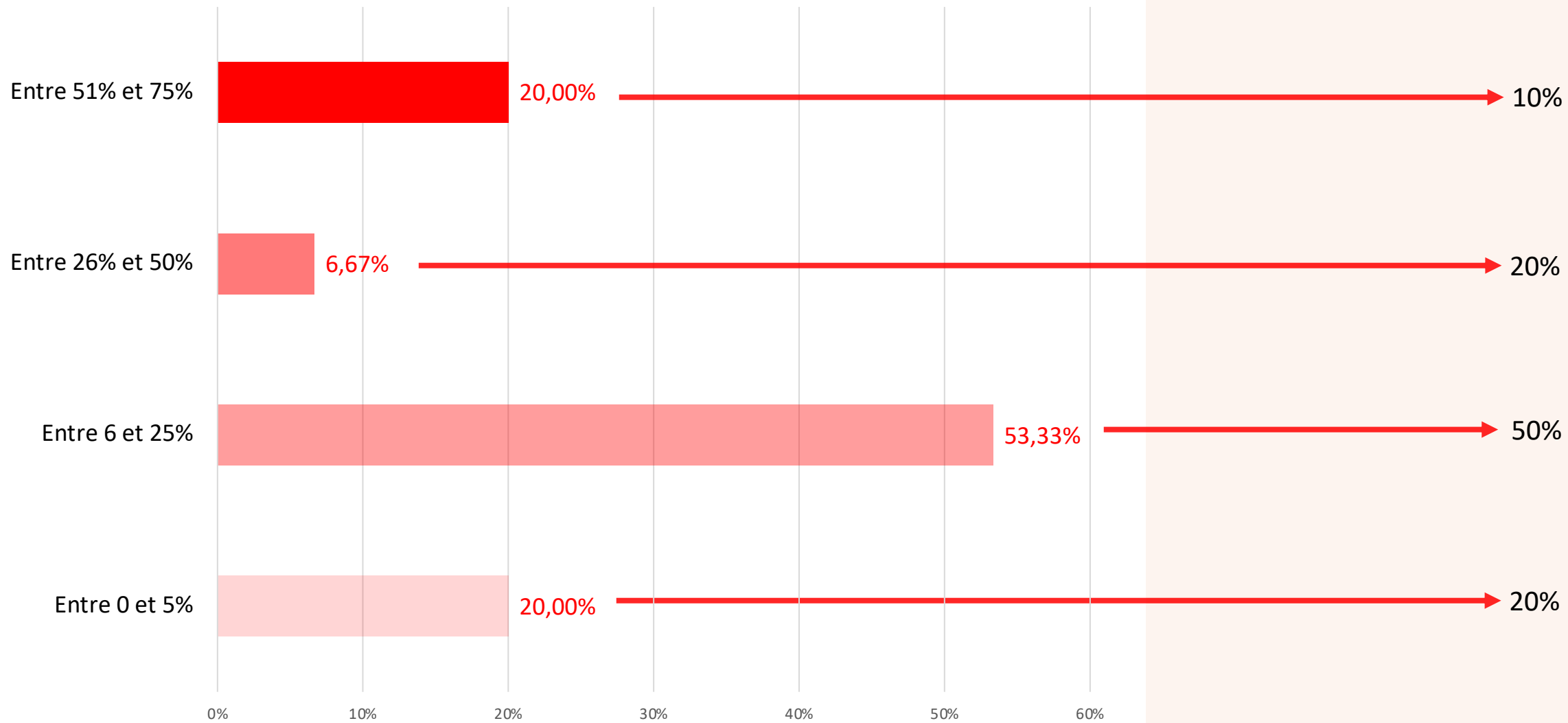
Artisan : Luthier, facteur d'instruments, accordeur de piano...	73,33%
Entre 6 et 25%	54,55%
Entre 0 et 5%	45,45%

Commerce en instruments de musique	26,70%
Entre 6 et 25%	75,00%
Entre 0 et 5%	25,00%

2.6b - Estimez la diminution de votre CA restauration 2023 par rapport à celui de 2022
[Mon activité restauration a diminué]

27 répondants sur 47 en 2023 ont vu leur activité de restauration augmenter (42.55%)

Sur 89 répondants, 15 ont vu leur activité de restauration augmenter 16,85%



2.6b - Estimez la diminution de votre CA restauration 2023 par rapport à celui de 2022 [Mon activité restauration a diminué]

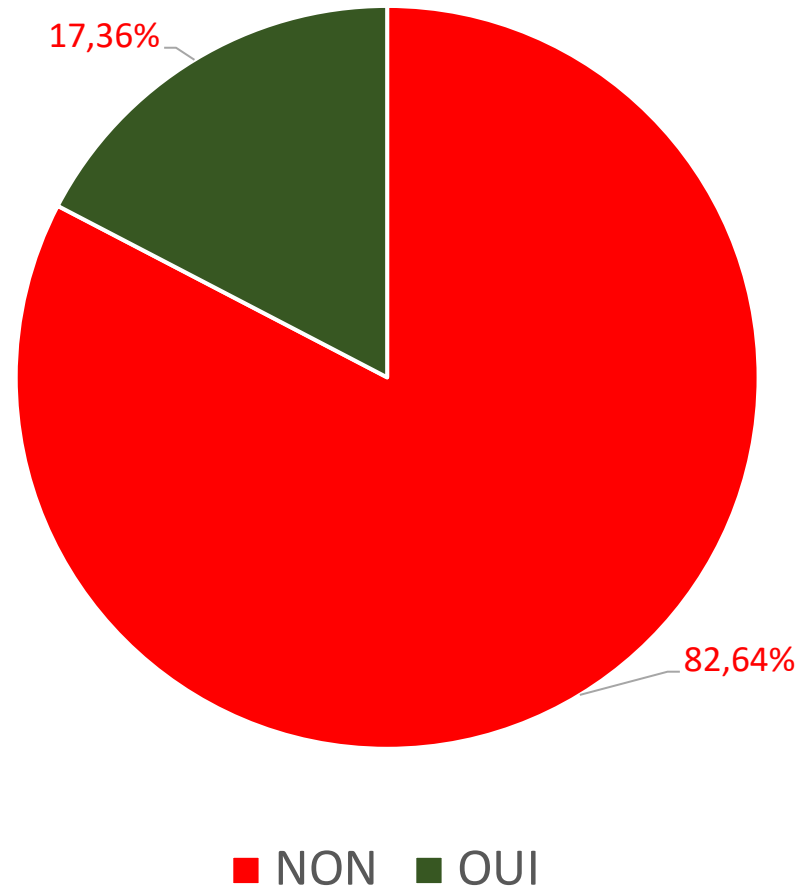
14 répondants analysés

Artisan : Luthier, facteur d'instruments, accordeur de piano...	78,57%
Entre 6 et 25%	54,55%
Entre 51% et 75%	27,27%
Entre 0 et 5%	9,09%
Entre 26% et 50%	9,09%

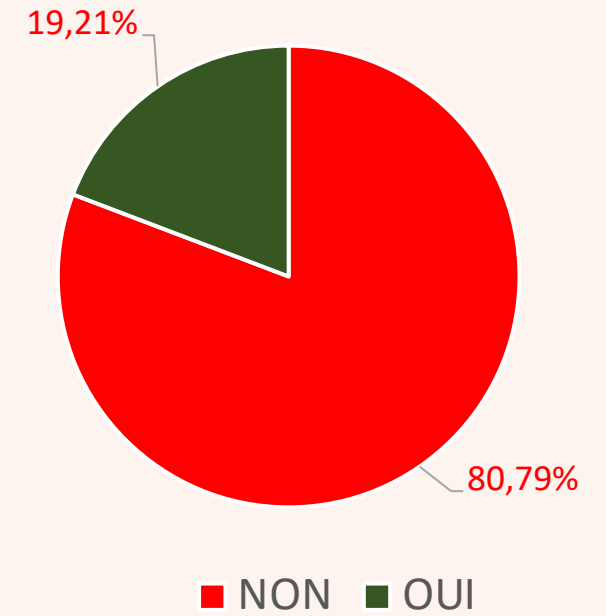
Commerce en instruments de musique	21,43%
Entre 6 et 25%	66,67%
Entre 0 et 5%	33,33%

2.7 - Avez-vous une activité de vente en ligne ?

144 répondants



203 répondants en 2023



2.7 - Avez-vous une activité de vente en ligne ?

137 répondants analysés

Artisan : Luthier, facteur d'instruments, accordeur de piano... 68,6%

NON	94,68%
OUI	5,32%

Commerce en instruments de musique 27%

NON	56,76%
OUI	43,24%

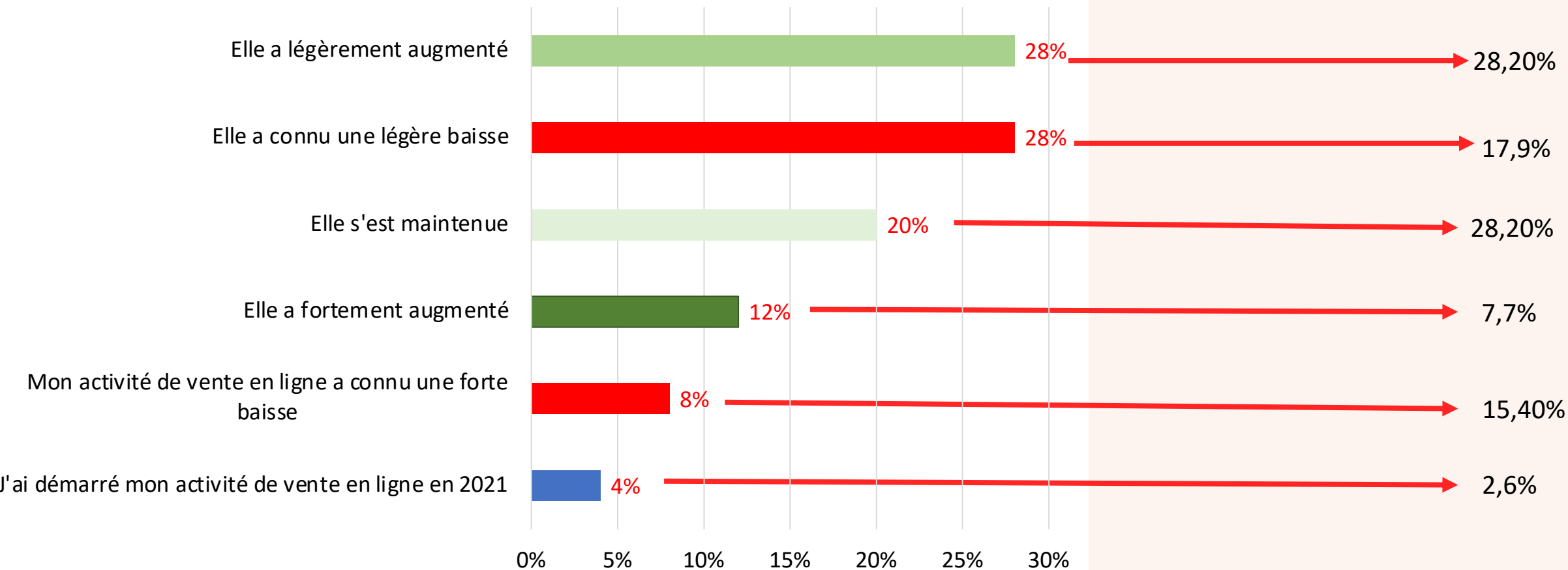
Fabricant d'instruments de musique (hors artisan) 4,4%

NON	66,67%
OUI	33,33%

2.7a Si vous êtes un magasin, comment a évolué votre activité de vente en ligne en 2023 par rapport à 2022 ?

39 répondants sur 203 en 2023 ont une activité de vente en ligne (19,21%)

Sur 144 répondants, 25 ont une activité de vente en ligne (17,36%)



Artisan : Luthier, facteur d'instruments, accordeur de piano...	68,6%
Ne se prononce pas	40,00%
Que cette activité de vente en ligne vous a permis d'augmenter légèrement votre CA (par rapport à celui de 2022)	40,00%
Que cette activité de vente en ligne n'a pas eu d'impact particulier sur votre CA (par rapport à celui de 2022)	20,00%

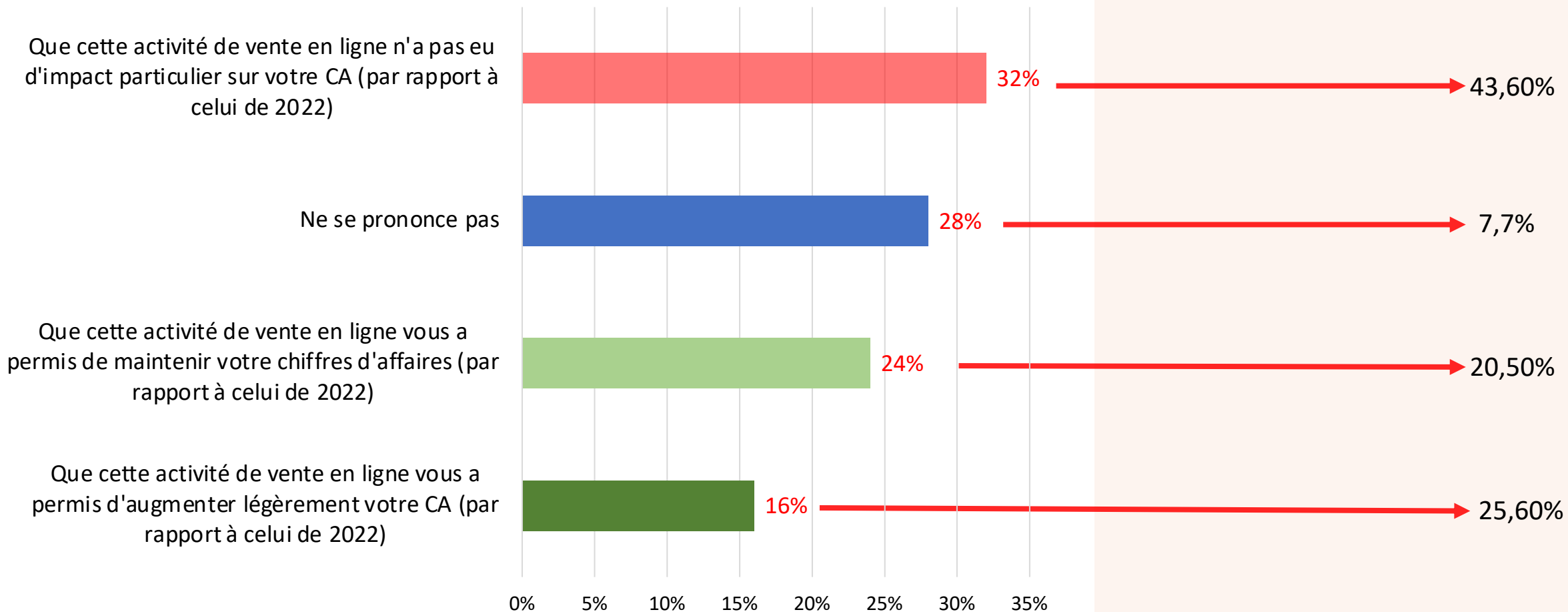
Commerce en instruments de musique	27%
Que cette activité de vente en ligne n'a pas eu d'impact particulier sur votre CA (par rapport à celui de 2022)	43,75%
Ne se prononce pas	25,00%
Que cette activité de vente en ligne vous a permis de maintenir votre chiffre d'affaires (par rapport à celui de 2022)	25,00%
Que cette activité de vente en ligne vous a permis d'augmenter légèrement votre CA (par rapport à celui de 2022)	6,25%

Fabricant d'instruments de musique (hors artisan)	4,4%
Que cette activité de vente en ligne vous a permis d'augmenter légèrement votre CA (par rapport à celui de 2022)	50,00%
Que cette activité de vente en ligne vous a permis de maintenir votre chiffre d'affaires (par rapport à celui de 2022)	50,00%

2.7b Si vous êtes un magasin et que vous avez une activité de vente en ligne, est-ce que vous diriez :

39 répondants sur 203 en 2023 ont une activité de vente en ligne (19,21%)

Sur 144 répondants, 25 ont une activité de vente en ligne (17,36%)



Artisan : Luthier, facteur d'instruments, accordeur de piano... 68,6%

Elle a légèrement augmenté	60,00%
Elle a connu une légère baisse	40,00%

Commerce en instruments de musique 27%

Elle a connu une légère baisse	31,25%
Elle s'est maintenue	25,00%
Elle a fortement augmenté	18,75%
Mon activité de vente en ligne a connu une forte baisse	12,50%
Elle a légèrement augmenté	12,50%

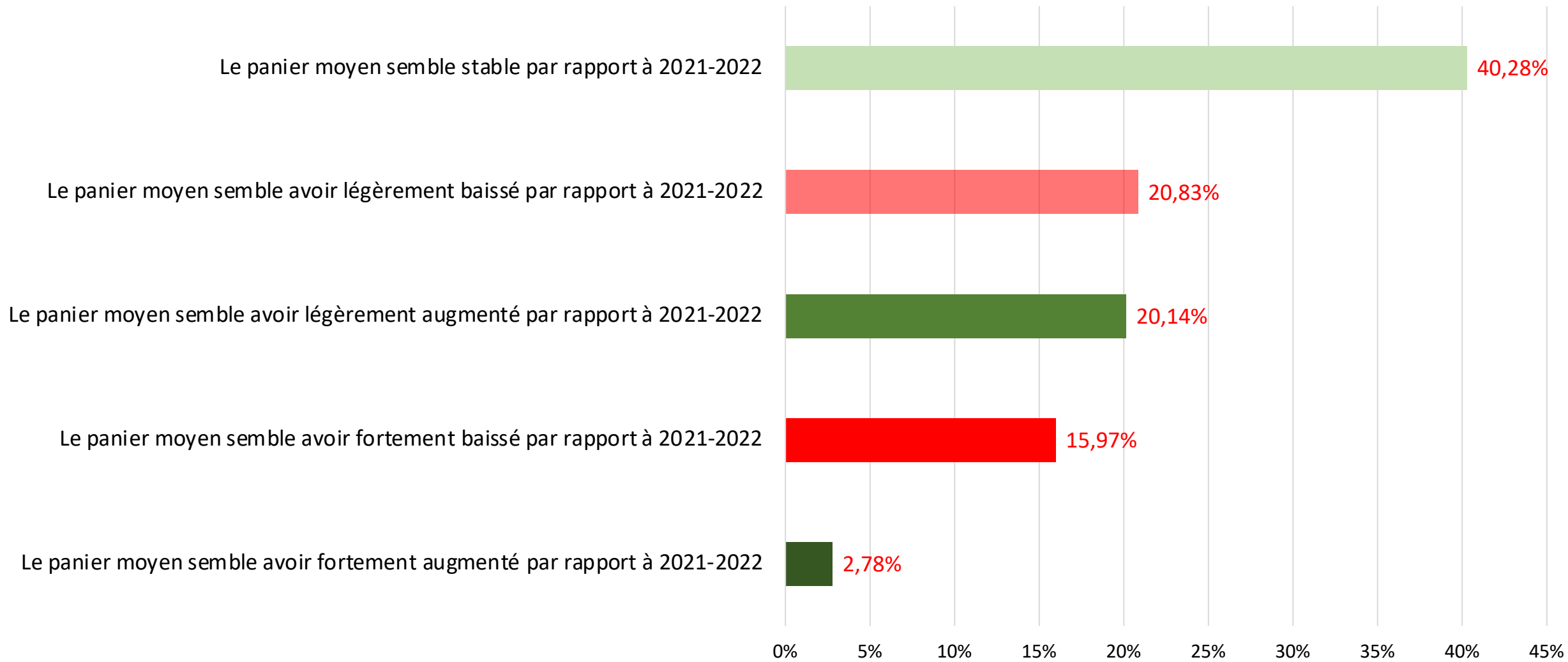
Fabricant d'instruments de musique (hors artisan) 4,4%

Elle a légèrement augmenté	100,00%
----------------------------	---------

2.8 - Comment estimez-vous l'évolution du panier moyen en 2023 par rapport aux années précédentes ?

La question n'a pas été posée en 2023

144 répondants



Artisan : Luthier, facteur d'instruments, accordeur de piano...	68,6%
Le panier moyen semble stable par rapport à 2021-2022	42,55%
Le panier moyen semble avoir légèrement augmenté par rapport à 2021-2022	20,21%
Le panier moyen semble avoir fortement baissé par rapport à 2021-2022	18,09%
Le panier moyen semble avoir légèrement baissé par rapport à 2021-2022	18,09%
Le panier moyen semble avoir fortement augmenté par rapport à 2021-2022	1,06%

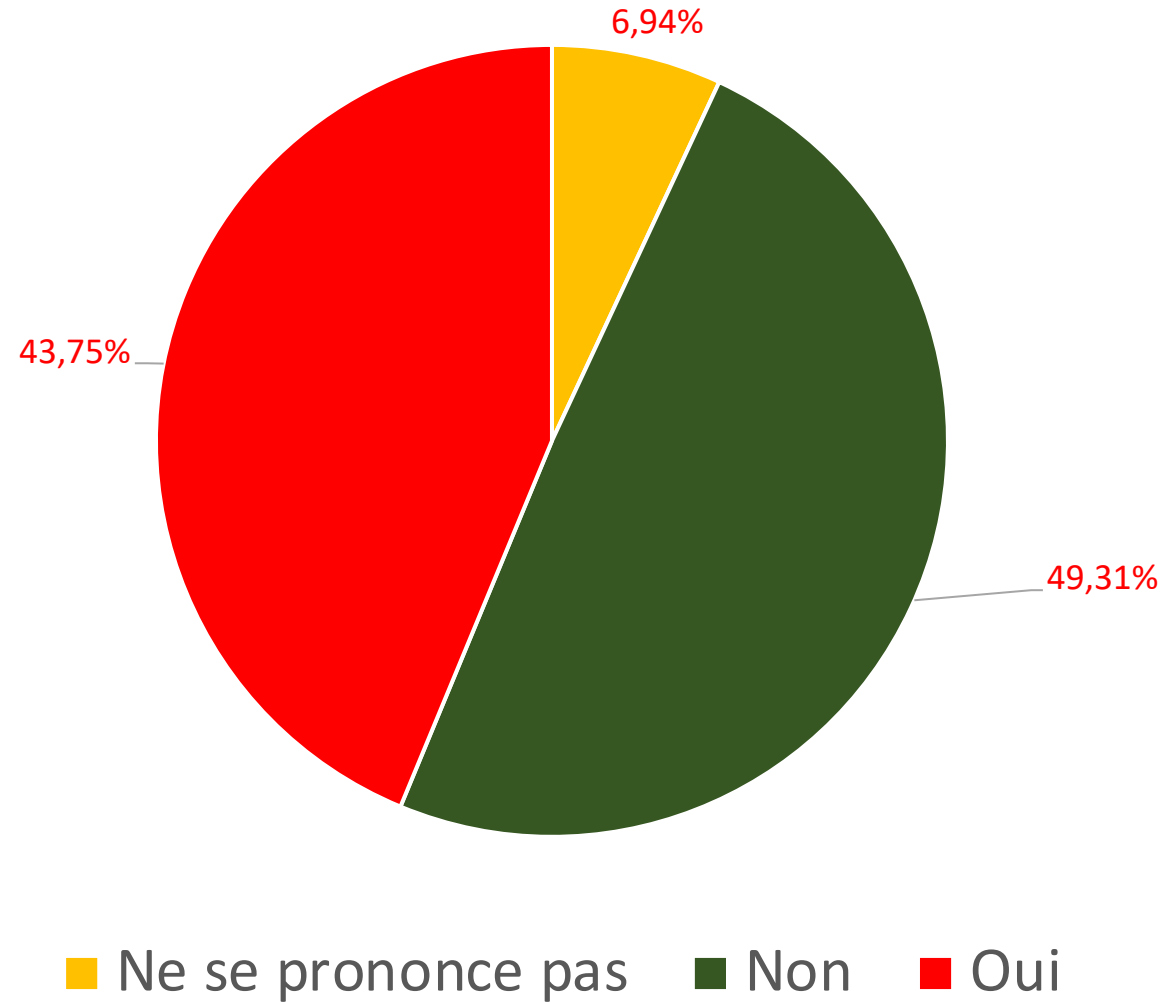
Commerce en instruments de musique	27%
Le panier moyen semble avoir légèrement baissé par rapport à 2021-2022	29,73%
Le panier moyen semble stable par rapport à 2021-2022	27,03%
Le panier moyen semble avoir légèrement augmenté par rapport à 2021-2022	24,32%
Le panier moyen semble avoir fortement baissé par rapport à 2021-2022	13,51%
Le panier moyen semble avoir fortement augmenté par rapport à 2021-2022	5,41%

Fabricant d'instruments de musique (hors artisan)	4,4%
Le panier moyen semble stable par rapport à 2021-2022	66,67%
Le panier moyen semble avoir fortement baissé par rapport à 2021-2022	16,67%
Le panier moyen semble avoir légèrement augmenté par rapport à 2021-2022	16,67%

2.9 - Rencontrez-vous des problèmes d'approvisionnement de matières premières et/ou de tout autre produit nécessaire à votre activité ?

La question n'a pas été formulée de la même manière en 2023

144 répondants



2.9 - Rencontrez-vous des problèmes d'approvisionnement de matières premières et/ou de tout autre produit nécessaire à votre activité ?

137 répondants analysés

Artisan : Luthier, facteur d'instruments, accordeur de piano... 68,6%

Non	48,94%
Oui	46,81%
Ne se prononce pas	4,26%

Commerce en instruments de musique 27%

Non	48,65%
Oui	37,84%
Ne se prononce pas	13,51%

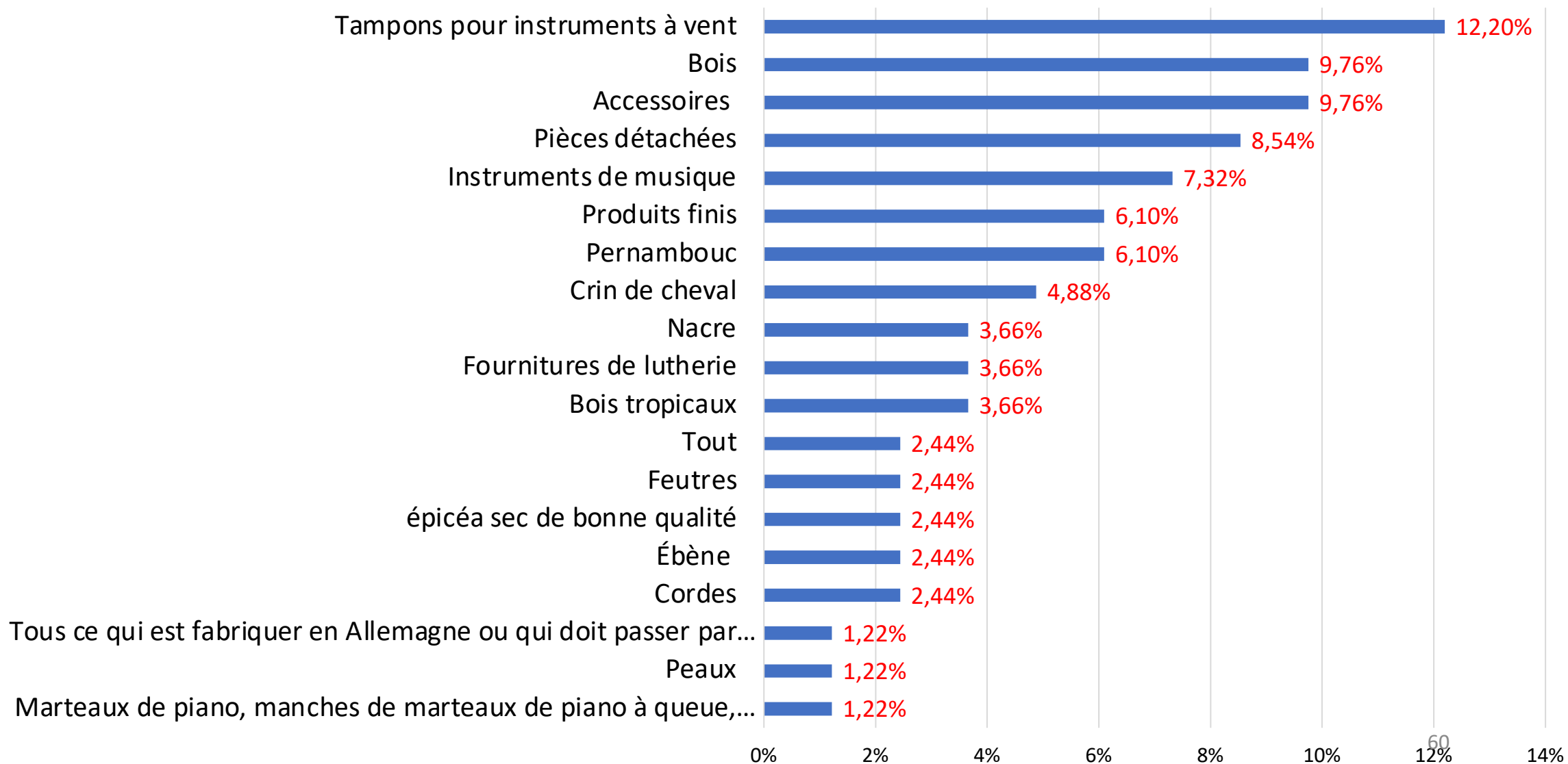
Fabricant d'instruments de musique (hors artisan) 4,4%

Non	66,67%
Oui	33,33%

2.9a - Si oui, de quel(le)s matière(s) première(s) ou produit(s) s'agit-il ?

La question n'a pas été formulée de la même manière en 2023

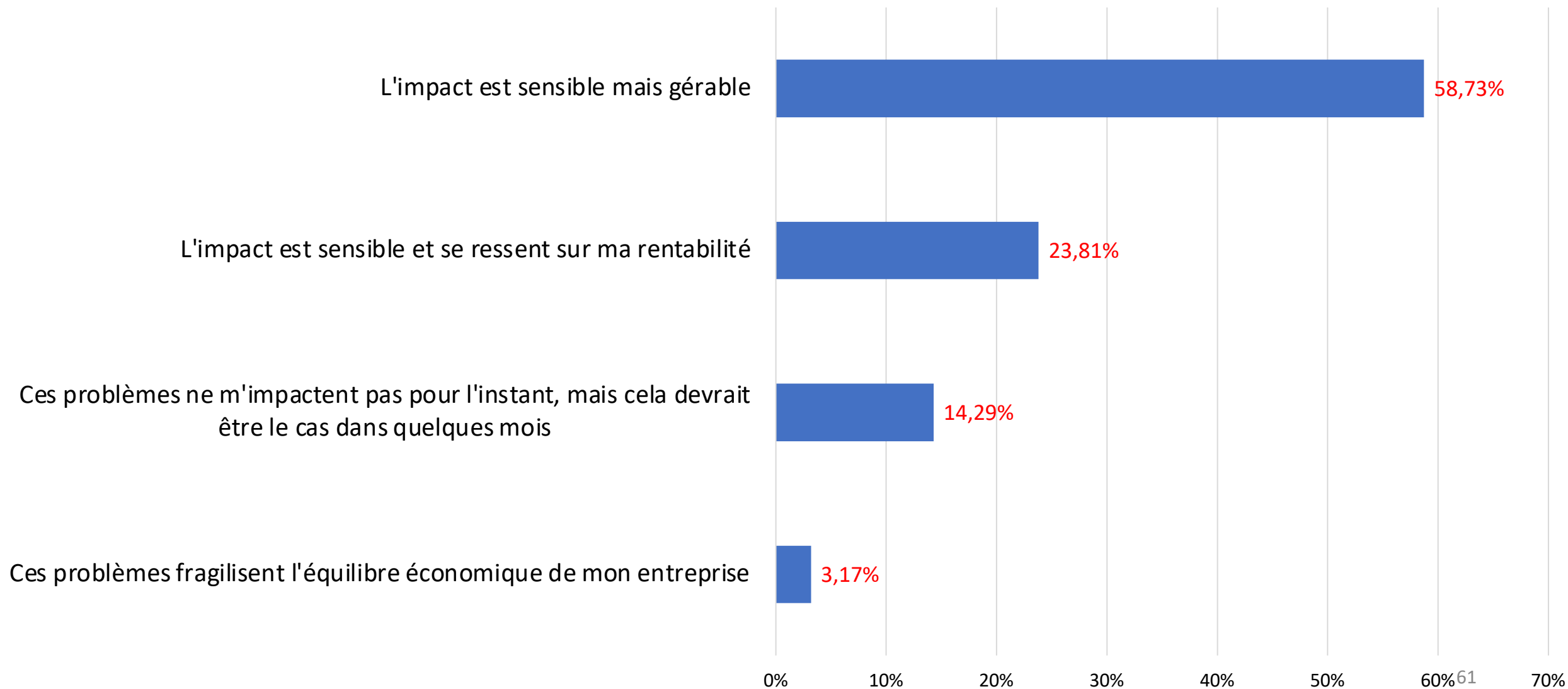
Sur 144 répondants, 63 rencontrent des problèmes d'approvisionnement (43,75%)



2.9b - Quel est l'impact sur votre activité ?

La question n'a pas été formulée de la même manière en 2023

Sur 144 répondants, 63 rencontrent des problèmes d'approvisionnement (43,75%)



2.9b - Quel est l'impact sur votre activité ?

137 répondants analysés

Artisan : Luthier, facteur d'instruments, accordeur de piano...	68,6%
L'impact est sensible mais gérable	63,64%
L'impact est sensible et se ressent sur ma rentabilité	18,18%
Ces problèmes ne m'impactent pas pour l'instant, mais cela devrait être le cas dans quelques mois	13,64%
Ces problèmes fragilisent l'équilibre économique de mon entreprise	4,55%

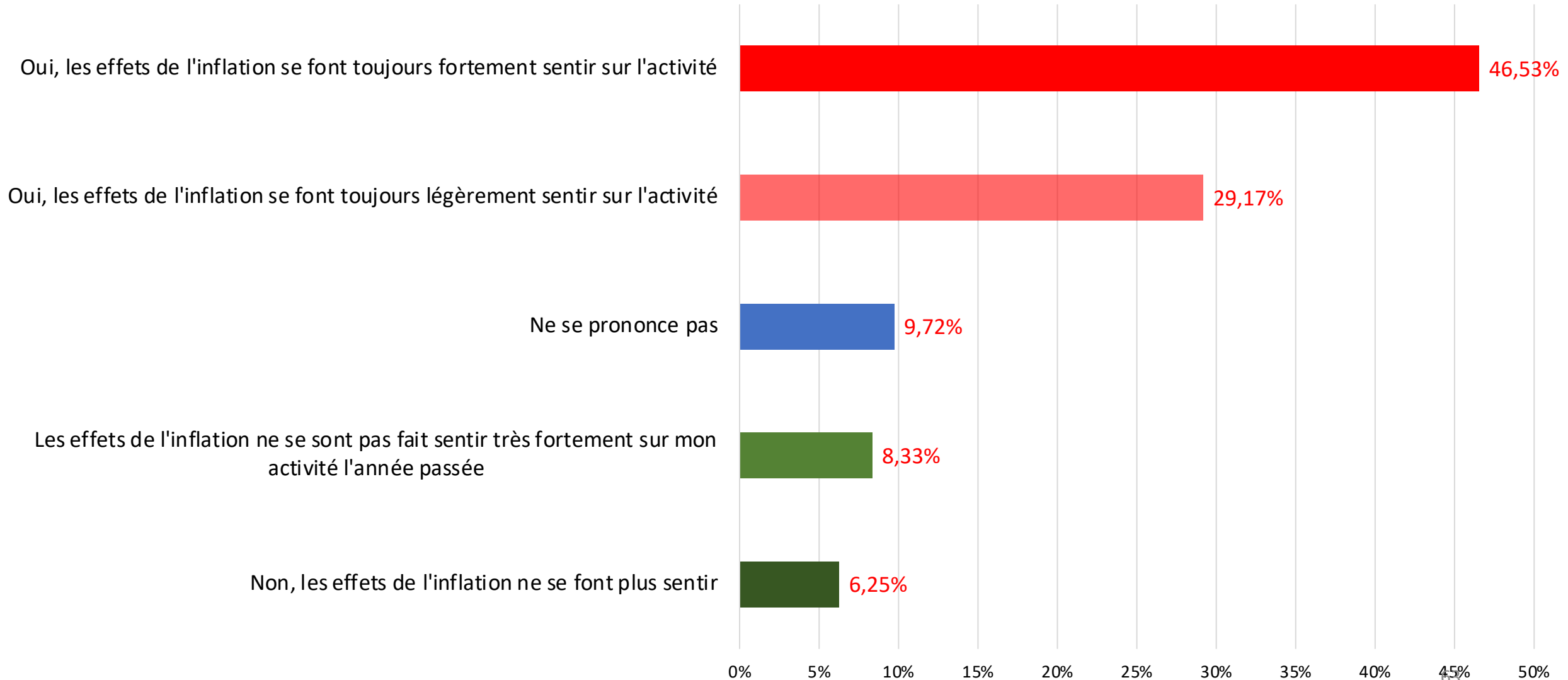
Commerce en instruments de musique	27%
L'impact est sensible mais gérable	46,15%
L'impact est sensible et se ressent sur ma rentabilité	46,15%
Ces problèmes ne m'impactent pas pour l'instant, mais cela devrait être le cas dans quelques mois	7,69%

Fabricant d'instruments de musique (hors artisan)	4,4%
L'impact est sensible mais gérable	100,00%

3.1 - L'inflation générale en France a fléchi. Est-ce que vous constatez néanmoins une incidence persistante sur vos achats et sur les réflexes d'achats de vos clients ?

La question n'a pas été posée en 2023

144 répondants



3.1 - L'inflation générale en France a fléchi. Est-ce que vous constatez néanmoins une incidence persistante sur vos achats et sur les réflexes d'achats de vos clients ?

137 répondants analysés

Artisan : Luthier, facteur d'instruments, accordeur de piano...	68,6%
Oui, les effets de l'inflation se font toujours fortement sentir sur l'activité	44,68%
Oui, les effets de l'inflation se font toujours légèrement sentir sur l'activité	29,79%
Les effets de l'inflation ne se sont pas fait sentir très fortement sur mon activité l'année passée	10,64%
Ne se prononce pas	9,57%
Non, les effets de l'inflation ne se font plus sentir	5,32%
Commerce en instruments de musique	27%
Oui, les effets de l'inflation se font toujours fortement sentir sur l'activité	54,05%
Oui, les effets de l'inflation se font toujours légèrement sentir sur l'activité	29,73%
Non, les effets de l'inflation ne se font plus sentir	10,81%
Les effets de l'inflation ne se sont pas fait sentir très fortement sur mon activité l'année passée	2,70%
Ne se prononce pas	2,70%
Fabricant d'instruments de musique (hors artisan)	4,4%
Oui, les effets de l'inflation se font toujours fortement sentir sur l'activité	33,33%
Ne se prononce pas	33,33%
Oui, les effets de l'inflation se font toujours légèrement sentir sur l'activité	16,67%
Les effets de l'inflation ne se sont pas fait sentir très fortement sur mon activité l'année passée	16,67%

3.2 - Quelle est l'activité principale de votre entreprise ? (activité qui apporte le Chiffre d'Affaire le plus important)

La question n'a pas été posée en 2023

144 répondants

Artisan : Luthier, facteur d'instruments, accordeur de piano...

65,28%

Commerce en instruments de musique

25,69%

Fabricant d'instruments de musique (hors artisan)

4,17%

Réparation

1,39%

Location de concert

0,69%

Importateur distributeur

0,69%

FOURNISSEUR DE MATIERES PREMIERES

0,69%

Vente en ligne d'occasions et de logiciels

0,69%

fabricant d'étuis pour instrument de musique

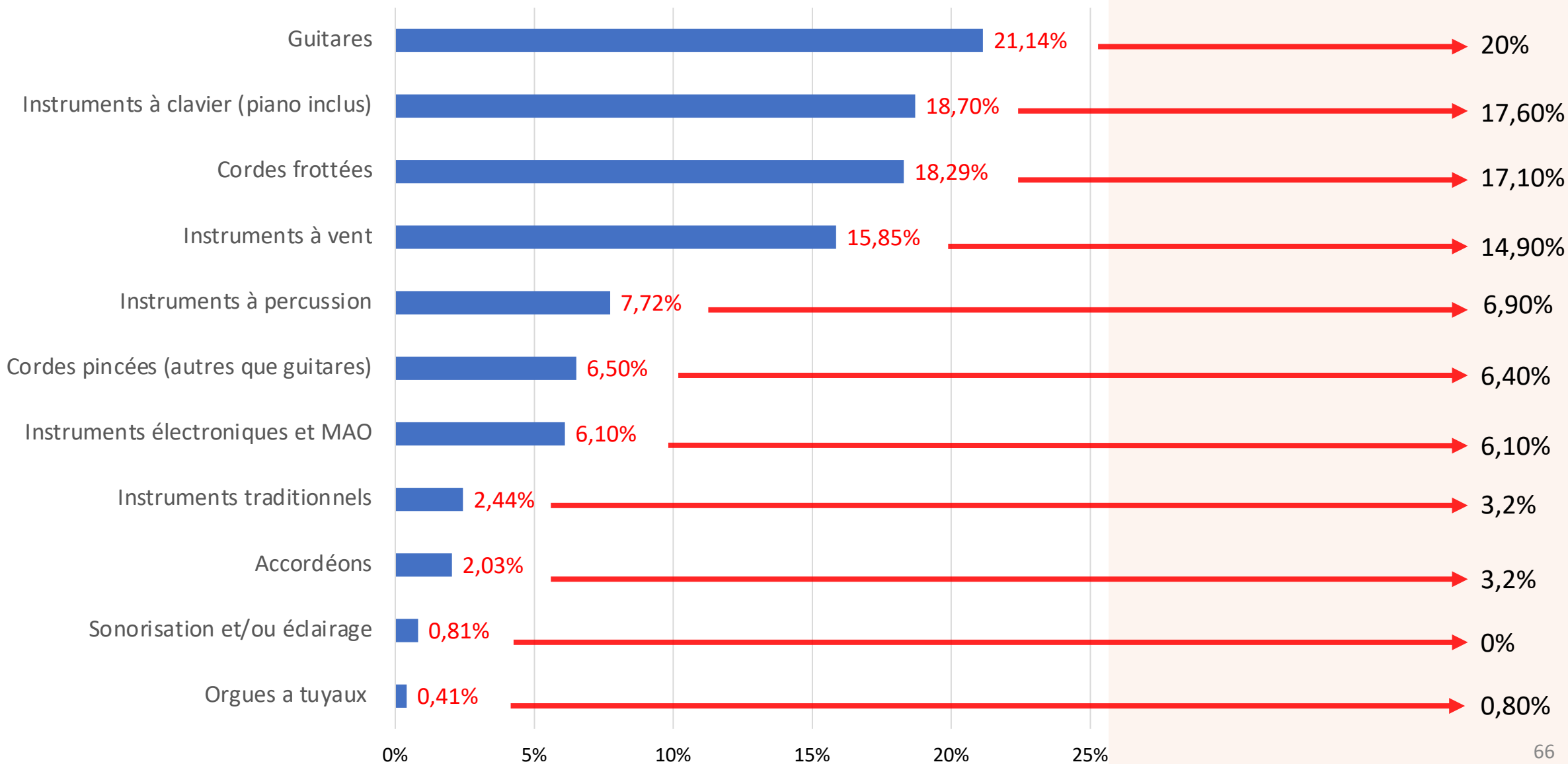
0,69%

0% 10% 20% 30% 40% 50% 60% 65 70%

3.3 - Dans quelle(s) famille(s) d'instruments votre entreprise est-elle spécialisée?

203 répondants en 2023

144 répondants – Plusieurs réponse possibles



3.3 - Dans quelle(s) famille(s) d'instruments votre entreprise est-elle spécialisée?

137 répondants analysés

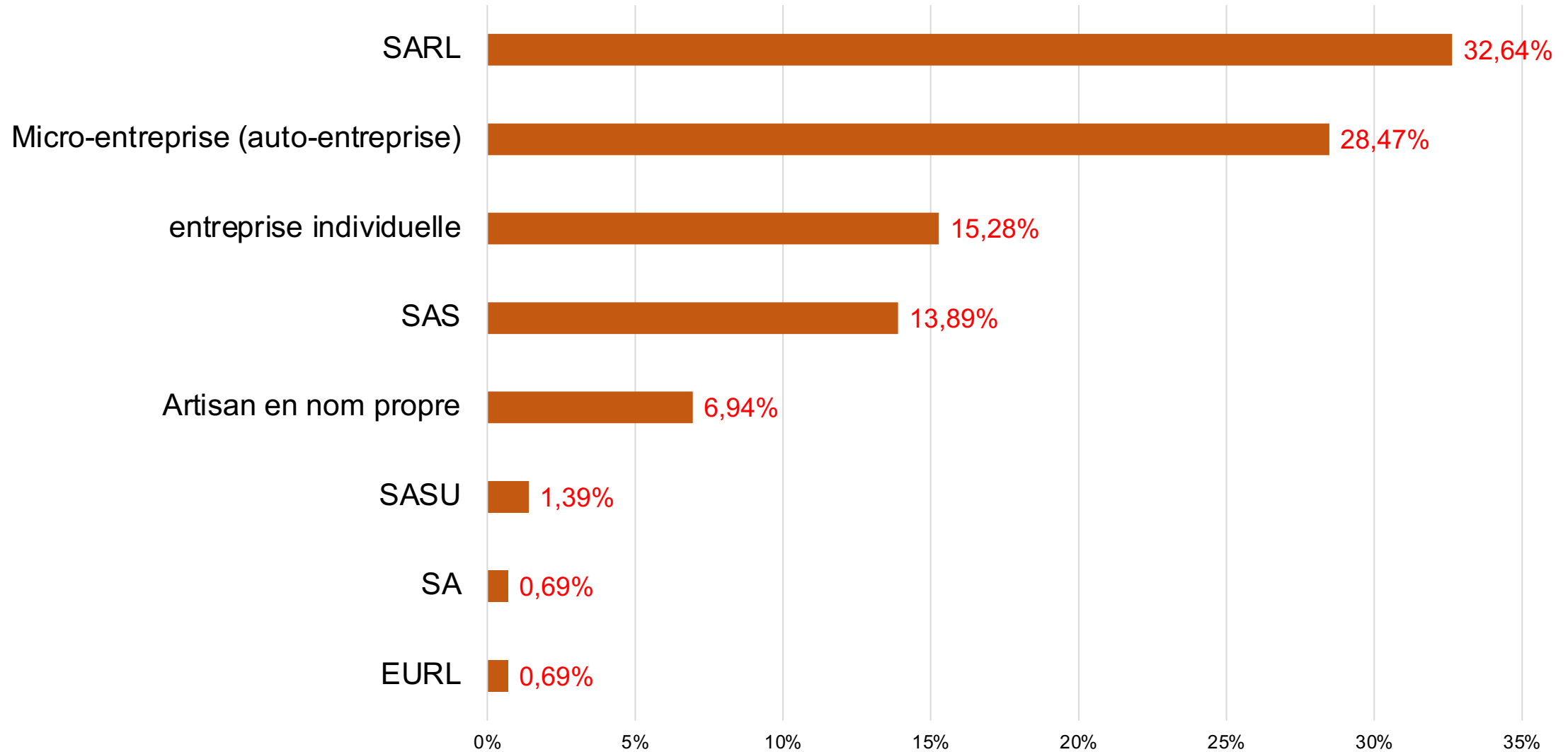
Artisan : Luthier, facteur d'instruments, accordeur de piano...	68,6%
Cordes frottées	36,17%
Guitares	14,89%
Instruments à clavier	14,89%
Instruments à vent	12,77%
Instruments à percussion	4,26%
Guitares, Cordes pincées (autres que guitares)	3,19%
Cordes pincées (autres que guitares)	2,13%
Cordes pincées (autres que guitares), Instruments à clavier	2,13%
Guitares, Cordes frottées	2,13%
Cordes frottées, Instruments traditionnels	1,06%
Orgues a tuyaux	1,06%
Instruments à vent, Instruments à percussion	1,06%
Accordéons	1,06%
résonateurs	1,06%
familles des bois	1,06%
Instruments à vent, Accordéons	1,06%

Fabricant d'instruments de musique (hors artisan)	4,4%
Instruments à vent	66,67%
Cordes frottées	16,67%
Guitares	16,67%

Commerce en instruments de musique	27%
Guitares, Instruments à clavier, Instruments électroniques et MAO, Instruments à percussion	8,11%
Instruments à clavier	8,11%
Guitares	5,41%
Guitares, Instruments à clavier	5,41%
Guitares, Instruments à clavier, Instruments électroniques et MAO	5,41%
Guitares, Cordes pincées (autres que guitares)	5,41%
Instruments à clavier, Instruments électroniques et MAO	5,41%
Guitares, Instruments à clavier, Instruments à vent	5,41%
Instruments à vent	5,41%
Guitares, Instruments à clavier, Instruments à vent, Instruments électroniques et MAO	5,41%
Guitares, Instruments à vent, Cordes frottées	2,70%
Instruments à percussion	2,70%
Instruments à clavier, Instruments à vent	2,70%
Instruments à vent, Instruments à percussion	2,70%
Guitares, Instruments à percussion	2,70%
Guitares, Cordes pincées (autres que guitares), Instruments à clavier, Instruments à vent, Instruments électroniques et MAO	2,70%
Guitares, Instruments à clavier, Instruments à vent, Cordes frottées, Instruments électroniques et MAO, Instruments à percussion, Accordéons	2,70%
Guitares, Cordes pincées (autres que guitares), Instruments à clavier, Cordes frottées,	2,70%
Guitares, Instruments à clavier, Instruments à vent, Instruments à percussion, Instruments traditionnels, Accordéons	2,70%
Guitares, Cordes pincées (autres que guitares), Instruments à clavier, Instruments à vent	2,70%
Guitares, Cordes pincées (autres que guitares), Instruments à clavier, Instruments à vent, Cordes frottées, Instruments à percussion	2,70%
Guitares, Instruments à clavier, Instruments électroniques et MAO, Instruments à percussion, sonorisation	2,70%
Instruments traditionnels, Pianos	2,70%
Guitares, Instruments à clavier, Instruments à vent, Instruments électroniques et MAO, Instruments à percussion	2,70%
Guitares, Instruments à clavier, Instruments à vent, Instruments électroniques et MAO, Instruments à percussion, Accordéons, Sonorisation et éclairage	2,70%

3.4 - Quelle est la forme de votre entreprise ?

144 répondants



3.4 - Quelle est la forme de votre entreprise ?

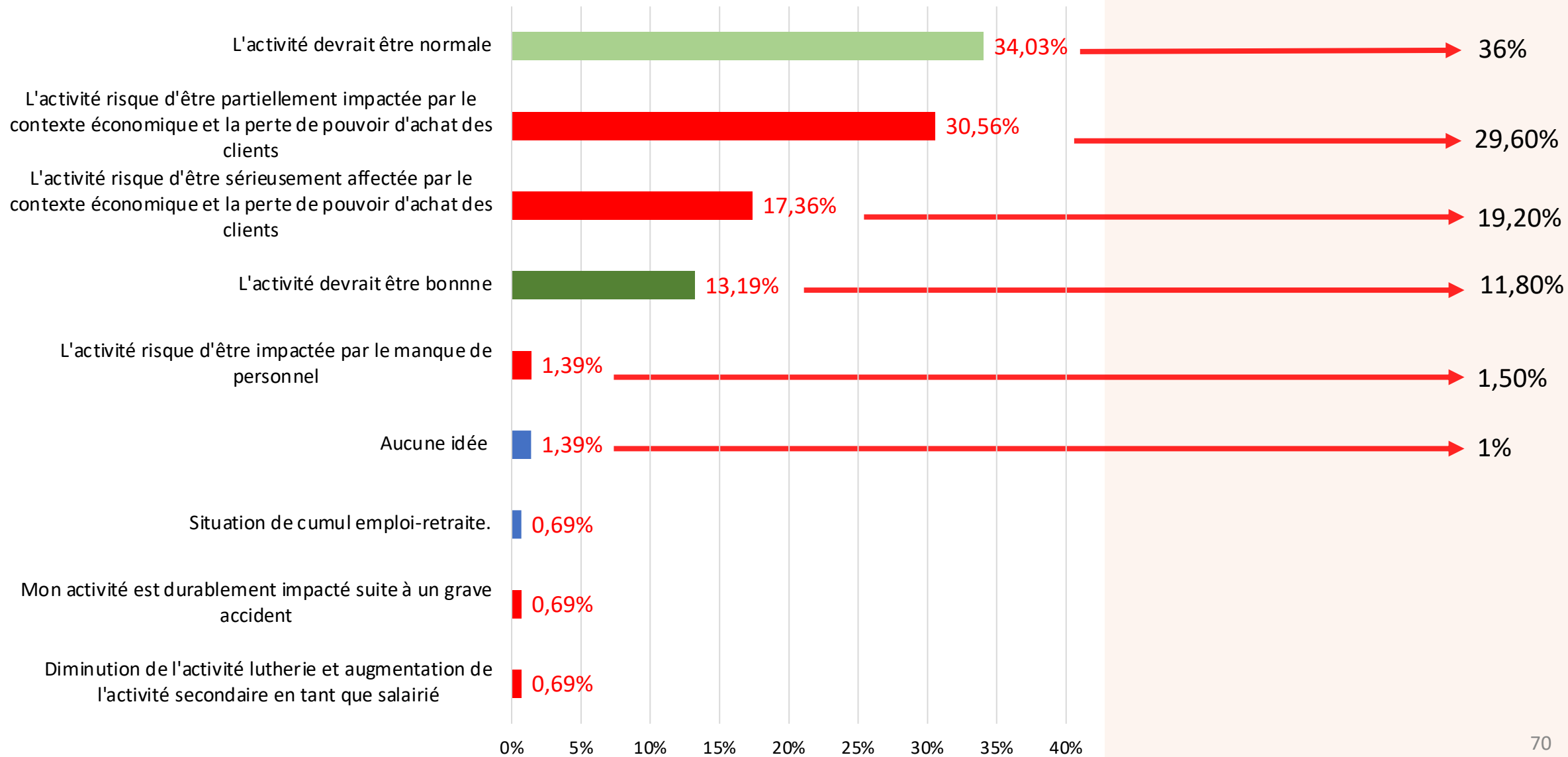
137 répondants analysés

Artisan : Luthier, facteur d'instruments, accordeur de piano...	68,6%
Micro-entreprise (auto-entreprise)	40,43%
SARL	24,47%
entreprise individuelle	18,09%
Artisan en nom propre	9,57%
SAS	6,38%
SASU	1,06%
Commerce en instruments de musique	27%
SARL	59,46%
SAS	21,62%
entreprise individuelle	10,81%
SASU	2,70%
Artisan en nom propre	2,70%
EURL	2,70%
Fabricant d'instruments de musique (hors artisan)	4,4%
SAS	50,00%
SA	16,67%
entreprise individuelle	16,67%
Micro-entreprise (auto-entreprise)	16,67%

3.5 - Comment envisagez-vous la rentrée de septembre ?

144 répondants

203 répondants en 2023



Artisan : Luthier, facteur d'instruments, accordeur de piano... 68,6%

L'activité devrait être normale	39,36%
L'activité risque d'être partiellement impactée par le contexte économique et la perte de pouvoir d'achat des clients	30,85%
L'activité risque d'être sérieusement affectée par le contexte économique et la perte de pouvoir d'achat des clients	13,83%
L'activité devrait être bonne	10,64%
l'activité risque d'être impactée par le manque de personnel	1,06%
aucune idée, une année ne fait plus l'autre	1,06%
Situation de cumul emploi-retraite.	1,06%
Aucune idée	1,06%
L'activité est durablement impactée par un grave accident	1,06%

Commerce en instruments de musique 27%

L'activité risque d'être partiellement impactée par le contexte économique et la perte de pouvoir d'achat des clients	35,14%
L'activité risque d'être sérieusement affectée par le contexte économique et la perte de pouvoir d'achat des clients	32,43%
L'activité devrait être bonne	16,22%
L'activité devrait être normale	13,51%
l'activité risque d'être impactée par le manque de personnel	2,70%

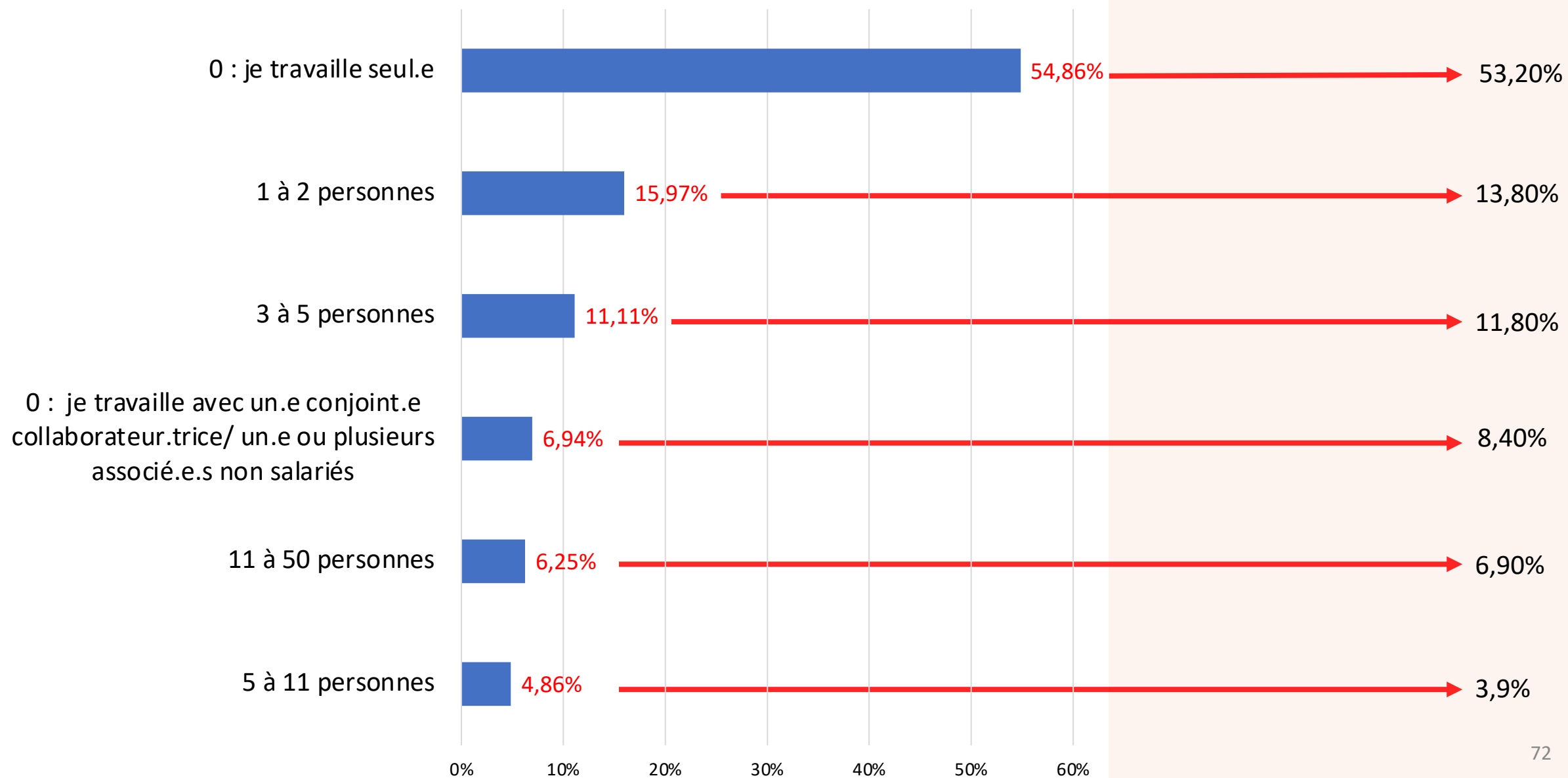
Fabricant d'instruments de musique (hors artisan) 4,4%

L'activité devrait être normale	50,00%
L'activité devrait être bonne	33,33%
L'activité risque d'être partiellement impactée par le contexte économique et la perte de pouvoir d'achat des clients	16,67%

3.6 - Combien de personnes travaillent dans votre entreprise ?

144 répondants

203 répondants en 2023



3.6 - Combien de personnes travaillent dans votre entreprise ?

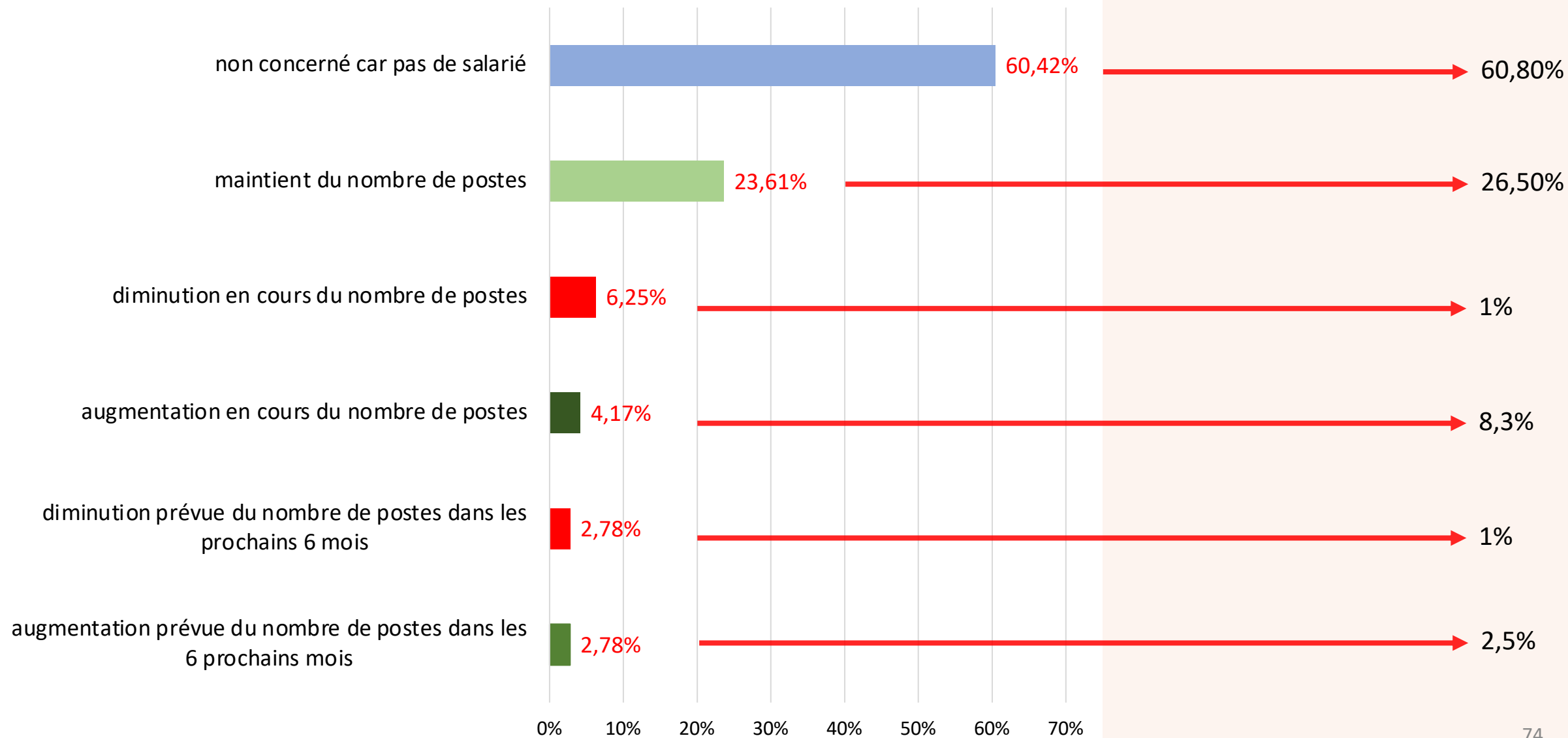
137 répondants analysés

Artisan : Luthier, facteur d'instruments, accordeur de piano...	68,6%
0 : je travaille seul.e	70,21%
1 à 2 personnes	12,77%
3 à 5 personnes	9,57%
0 : je travaille avec un.e conjoint.e collaborateur.trice/ un.e ou plusieurs associé.e.s non salariés	5,32%
5 à 11 personnes	1,06%
11 à 50 personnes	1,06%
Commerce en instruments de musique	27%
1 à 2 personnes	27,03%
0 : je travaille seul.e	21,62%
3 à 5 personnes	18,92%
5 à 11 personnes	13,51%
11 à 50 personnes	10,81%
0 : je travaille avec un.e conjoint.e collaborateur.trice/ un.e ou plusieurs associé.e.s non salariés	8,11%
Fabricant d'instruments de musique (hors artisan)	4,4%
11 à 50 personnes	33,33%
0 : je travaille seul.e	33,33%
5 à 11 personnes	16,67%
1 à 2 personnes	16,67%

3.7 - Quelle est l'évolution du nombre de vos salariés ?

144 répondants

203 répondants en 2023



3.7 - Quelle est l'évolution du nombre de vos salariés ?

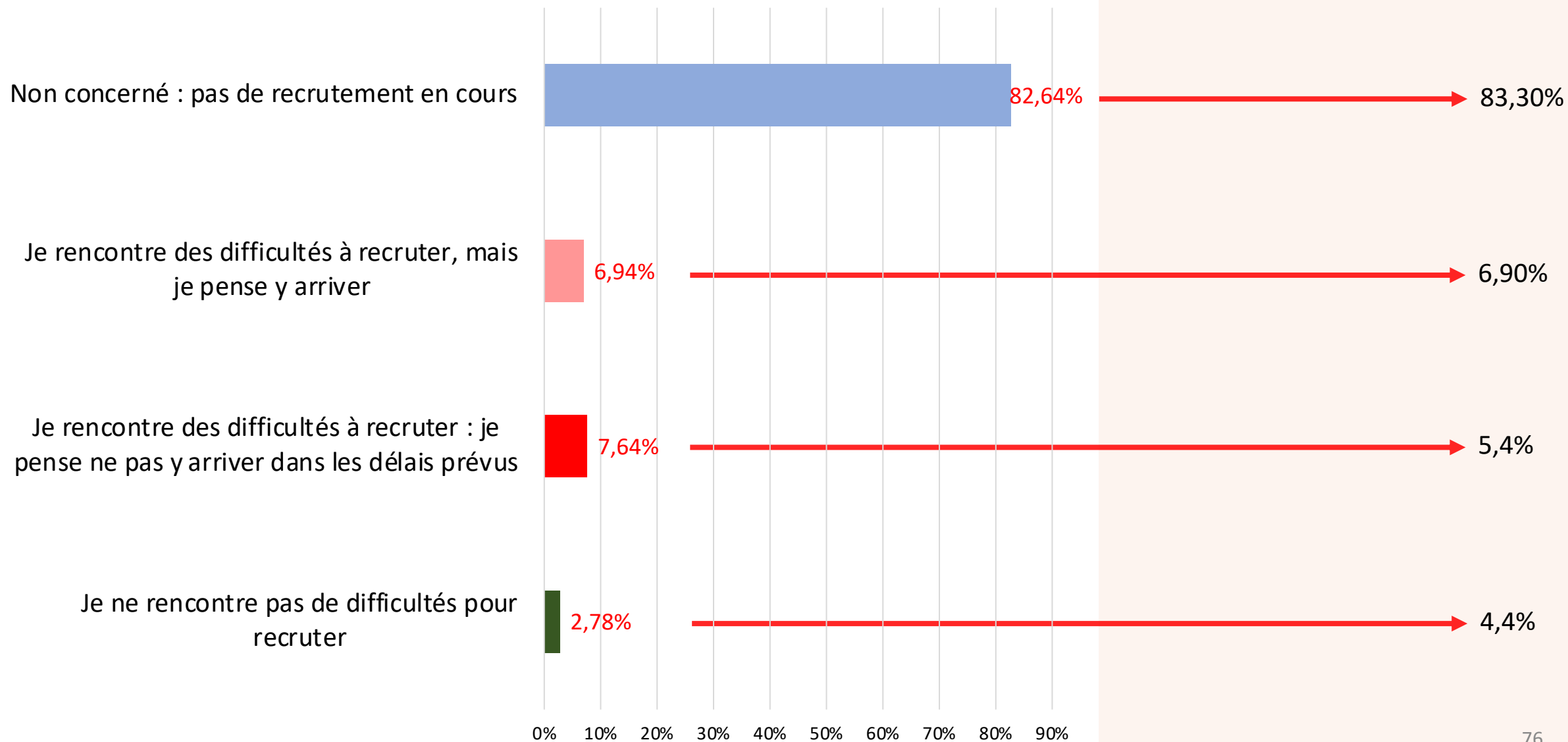
137 répondants analysés

Artisan : Luthier, facteur d'instruments, accordeur de piano...	68,6%
non concerné car pas de salarié	74,47%
maintien du nombre de postes	15,96%
diminution prévue du nombre de postes dans les prochains 6 mois	3,19%
diminution en cours du nombre de postes	3,19%
augmentation prévue du nombre de postes dans les 6 prochains mois	2,13%
augmentation en cours du nombre de postes	1,06%
Commerce en instruments de musique	27%
maintien du nombre de postes	37,84%
non concerné car pas de salarié	27,03%
diminution en cours du nombre de postes	16,22%
augmentation en cours du nombre de postes	10,81%
maintien du nombre de postes, augmentation prévue du nombre de postes dans les 6 prochains mois	2,70%
augmentation en cours du nombre de postes, augmentation prévue du nombre de postes dans les 6 prochains mois	2,70%
diminution prévue du nombre de postes dans les prochains 6 mois	2,70%
Fabricant d'instruments de musique (hors artisan)	4,4%
maintien du nombre de postes	50,00%
non concerné car pas de salarié	33,33%
augmentation en cours du nombre de postes	16,67%

3.8 - Concernant la recherche de salariés

203 répondants en 2023

144 répondants




Artisan : Luthier, facteur d'instruments, accordeur de piano...	68,6%
Non concerné : pas de recrutement en cours	87,23%
Je rencontre des difficultés à recruter, mais je pense y arriver	5,32%
Je rencontre des difficultés à recruter : je pense ne pas y arriver dans les délais prévus	5,32%
Je ne rencontre pas de difficultés pour recruter	2,13%

Commerce en instruments de musique	27%
Non concerné : pas de recrutement en cours	75,68%
Je rencontre des difficultés à recruter, mais je pense y arriver	10,81%
Je rencontre des difficultés à recruter : je pense ne pas y arriver dans les délais prévus	8,11%
Je ne rencontre pas de difficultés pour recruter	5,41%

Fabricant d'instruments de musique (hors artisan)	4,4%
Non concerné : pas de recrutement en cours	66,67%
Je rencontre des difficultés à recruter : je pense ne pas y arriver dans les délais prévus	16,67%
Je rencontre des difficultés à recruter, mais je pense y arriver	16,67%

3.9 - Quel est le département de votre entreprise ?

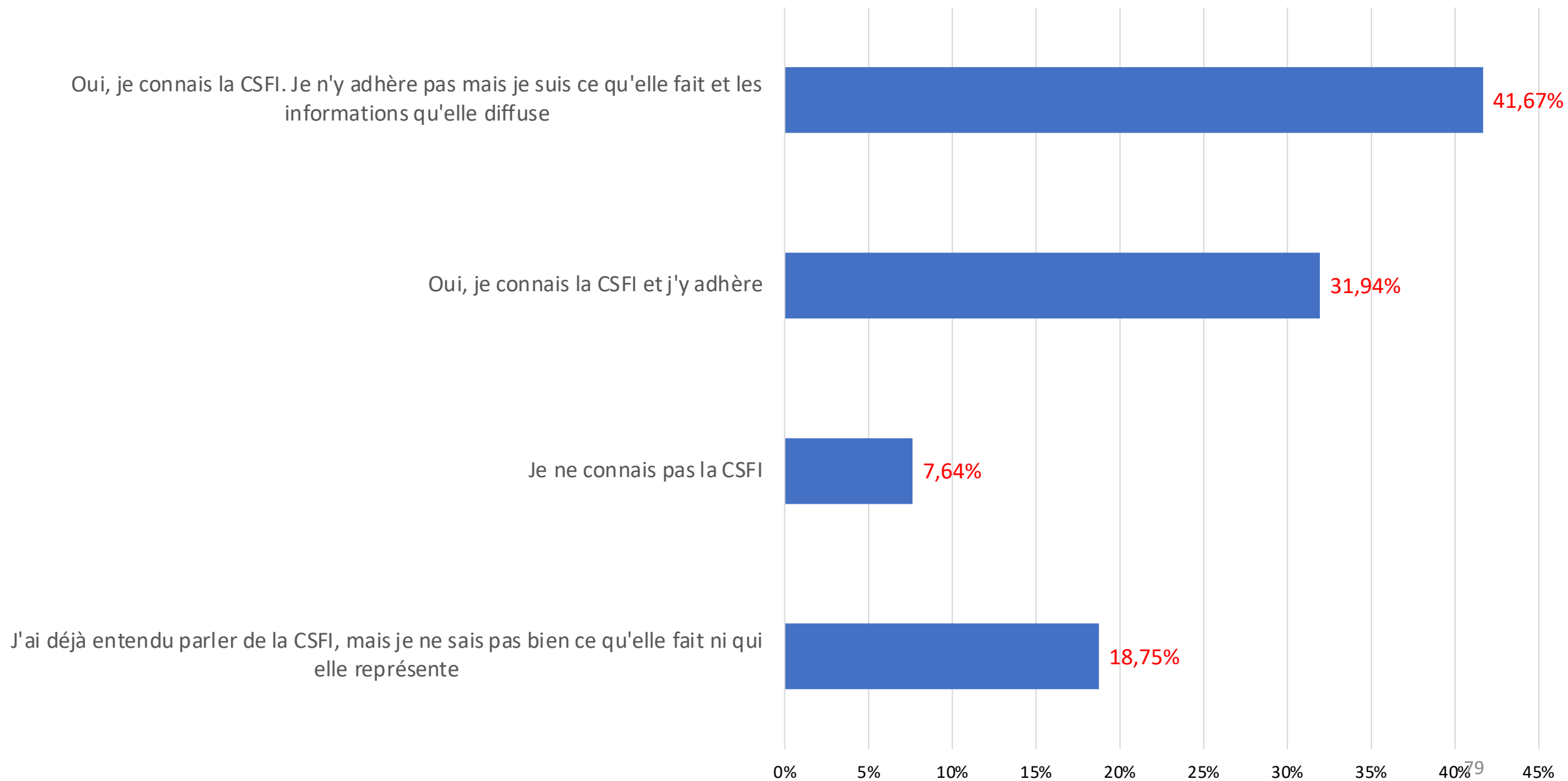
144 répondants



1. Ile-de-France 15,3%
 2. Occitanie 15,3%
 3. Auvergne-Rhône-Alpes 10,4%
 4. Bretagne 9,0%
 5. Grand Est 8,3%
 6. Nouvelle-Aquitaine 8,3%
 7. Bourgogne-Franche-Comté 6,9%
 8. Pays de la Loire 6,9%
 9. Provence-Alpes-Côte d'Azur 6,3%
 10. Hauts-de-France 5,6%
 11. Normandie 4,9%
 12. Centre-Val de Loire 2,1%
- Portugal 0,7%

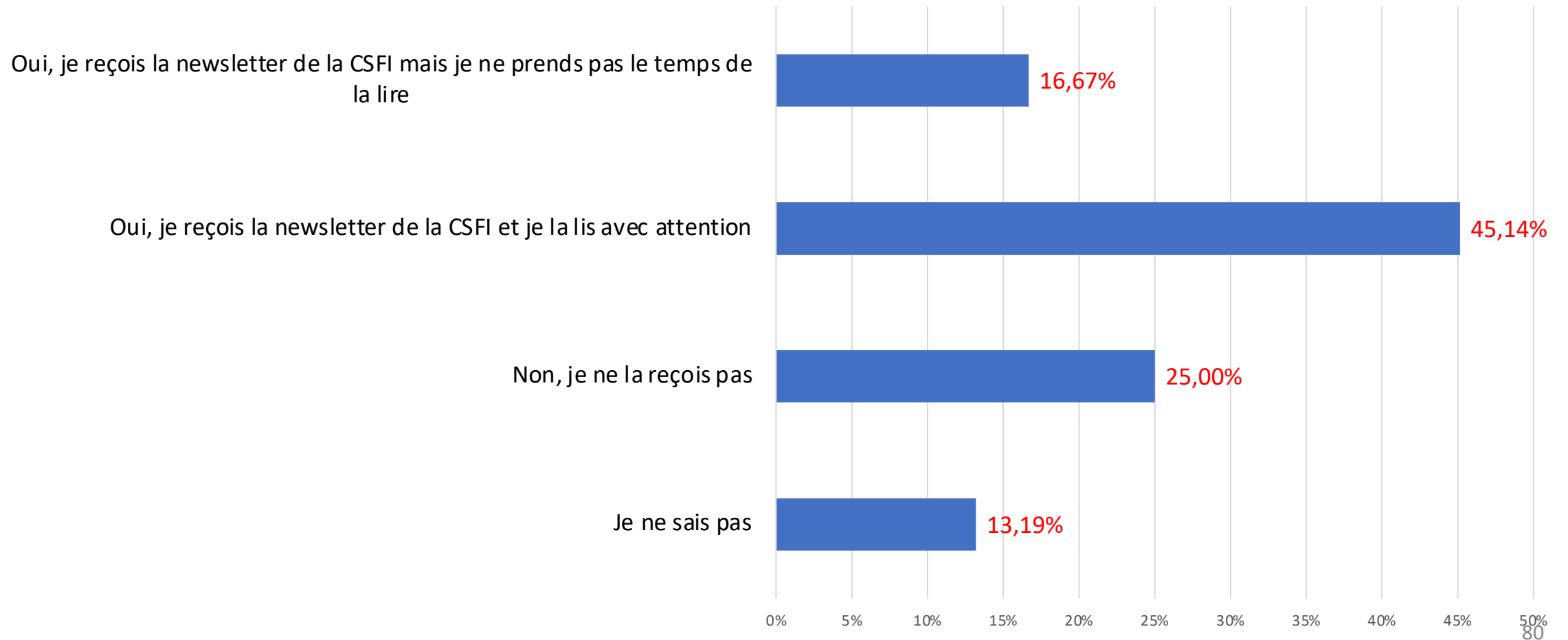
4.1 - Connaissez-vous la Chambre syndicale de la Facture Instrumentale (CSFI) et les actions qu'elle mène ?

144 répondants



4.2 - Recevez-vous la newsletter de la CSFI ?

144 répondants



5.1 - Ce questionnaire est parfaitement anonyme mais si vous souhaitez apporter d'autres commentaires, recevoir les résultats de l'enquête ou en savoir plus sur les actions de la CSFI, laissez nous un message et votre email de contact

0651172648 Mathieu spizzo

Bonjour,

Je souhaiterais être soutenu et aidé par la CSFI, car j'ai eu la jambe broyée par une rame de métro, jamais indemnisée, ce qui a plombé mon activité de facteur de clavecins historiques. (J'ai quand même pu garder ma jambe, mais j'ai des séquelles) . Je n'ai pas perçu un seul centime d'euros d'indemnité !... C'est totalement injuste et insupportable !... Cette injustice a entraîné une sévère dépression, les minimas sociaux, etc...

Cordialement,

Philippe Colrat

Facteur de clavecins historiques (16ème-18ème siècles)

42, rue Tramassac

69005 LYON

Tél: 06 99 41 06 59

Bonjour, vous pouvez nous contacter pour des questions supplémentaires. Par le passé nous avons travaillé avec vous lorsque vous demandiez les données de ventes aux importateurs. Vous pouvez me contacter à thomas.mattiussi@saico.fr

c'est l'Unfi qui transmet les informations

cherche successeur ou repreneur ! Pianos Michel Reversé à Bordeaux-Mérignac pmr33@orange.fr

contact@ateliertupelo.com

francois-nicolas.gombert@delmas-musique.com

Il y a toujours dans votre questionnaire une ambiguïté dans la première question sur la "vente" . Tout le monde vend ! Mais certains vendent uniquement ce qu'ils fabriquent, d'autres ce qu'ils achètent, neuf ou d'occasion, et certains les deux.

Il y aurait tant de choses à dire concernant la période 2020/2022 mais je m'abstiendrai de tout commentaire. Le pouvoir d'achat mais aussi la motivation de nos clients ont fortement baissés et mon activité a payé le prix fort.

Je suis artisan luthier retraité en poursuite d'activité: fabrication de violon / alto et guitares classiques de concert. Les charges sociales (URSSAF notamment) pèsent sur mon activité de plus si je dépasse le chiffre fatidique des 32 000 € je deviens redevable de la TVA ce qui veut dire qu'à très court terme je m'achemine vers une cessation définitive d'activité après avoir eu l'immense plaisir de servir la musique et les musiciens pendant 40ans.

Cordiales salutations

Je souhaite suivre votre activité. briantmorgus@hotmail.com très cordialement. Morgan Briant luthier

Je voudrais ajouter que les frais de livraison on beaucoup augmenté récemment et sont parfaitement immaîtrisable (change de tarification unilatérale des fournisseurs, et sans anticipation)

christophe@la-voix-du-luthier.com

Le contexte politique actuel très incertain risque de rendre la rentrée compliquée

lucas.fellmann@hotmail.fr

luthier@pascal-lavigne.fr

Merci Coraline. Certaines réponses sont un peu approximatives, je n'avais pas les chiffres exacts sous la main...

Merci!

micheldurousset@gmail.com

Mon activité est aujourd'hui très peu représentative, merci de ne plus m'envoyer de formulaire d'enquête.

non

Non

non

Non

Non

Non merci

Non merci

non merci

non pas de contact svp

songja.sarl@gmail.com

Cette page ne sera pas diffusée